



澳門國際銀行
LUSO INTERNATIONAL BANKING LTD.

厦門國際銀行集團成員 A Member of XIB Group

澳門國際銀行企業網銀 2.0 操作手冊

2026.05

第 1 頁



目錄

7.	操作員設置.....	91
7.1.1.	操作員信息查詢.....	91
7.1.2.	操作員密碼修改.....	92
7.1.3.	證書管理.....	93
7.1.4.	公告及提醒.....	97
8.	企業管理.....	100
8.1.1.	企業信息查詢.....	100
8.1.2.	操作員信息維護.....	102
8.1.3.	操作員日誌查詢.....	105
8.1.4.	登錄日誌查詢.....	107
8.1.5.	賬戶限額維護.....	107
8.1.6.	授權模型設定.....	111
8.1.7.	業務授權模式分配.....	115
8.1.8.	小額免 key 維護.....	118
8.1.9.	小額免 key 記錄查詢.....	121
9.	繳費.....	122
9.1.	繳費.....	122
9.1.1.	功能介紹.....	122
9.1.2.	操作流程.....	122
9.2.	繳費記錄.....	124
9.2.1.	功能介紹.....	124
9.2.2.	操作流程.....	124
9.3.	預約繳費管理.....	126
9.3.1.	功能介紹.....	126
9.3.2.	操作流程.....	126
9.4.	自動繳費簽約管理.....	129
9.4.1.	功能介紹.....	129
9.4.2.	操作流程.....	129
9.5.	常用繳費項目.....	134
9.5.1.	功能介紹.....	134
9.5.2.	操作流程.....	134
10.	貿易服務.....	135
10.1.	信用證開證查詢.....	135
10.1.1.	功能介紹.....	135
10.1.2.	操作流程.....	135
10.2.	信用證通知查詢.....	136
10.2.1.	功能介紹.....	136
10.2.2.	操作流程.....	136
11.	客戶服務.....	137
11.1.1.	金融諮詢查詢.....	137
11.1.2.	銀行網點.....	138



11.1.3.	ATM 位置查詢.....	139
11.1.4.	存款計算器.....	140
11.1.5.	外匯兌換計算器.....	141
11.1.6.	常見問題.....	142
11.1.7.	下載中心.....	143
12.	任務中心.....	144
12.1.1.	已辦事宜.....	144
12.1.2.	待辦任務.....	148



7. 操作員設置

7.1.1. 操作員信息查詢

7.1.1.1. 功能介紹

用戶通過此功能查看本人在企業網銀名下登記的操作員信息。

7.1.1.2. 操作流程

1. 登錄企業網銀，點擊「操作員設置>個人設置>操作員信息查詢」，進入界面，如圖：

The screenshot shows the 'Operator Information Query' page in the LUSO International Banking corporate online banking system. The page is divided into two main sections: 'Personal Information' and 'Security Information'.

Personal Information:

操作員編號	2024****2318	操作員姓名	諾**尹
操作員類型	經辦、授權、管理	手機	+853 ****3232
Email		開通小額免key	否

Security Information:

證書編號	LIB984A100001268
------	------------------

溫馨提示:

1、您可以查詢到您網銀操作員及安全介質的基本信息，如有信息變更請至我行櫃面及請更改。



7.1.2. 操作員密碼修改

7.1.2.1. 功能介紹

用戶通過此功能修改本人企業網銀登錄密碼。

7.1.2.2. 操作流程

1. 登錄企業網銀，點擊「操作員設置>個人設置>操作員密碼修改」，進入界面，如圖：

澳門國際銀行 企業網上銀行

請輸入

EN | A | G

首頁 賬戶管理 轉賬匯款 投資理財 企業貸款 操作員設置 企業管理 繳費 貿易服務 客戶服務 任務中心

首頁 操作員密碼修改 x

操作員設置

- 個人設置
- 操作員信息查詢
- 操作員密碼修改
- 安全管理
- 公告及提醒

密碼修改

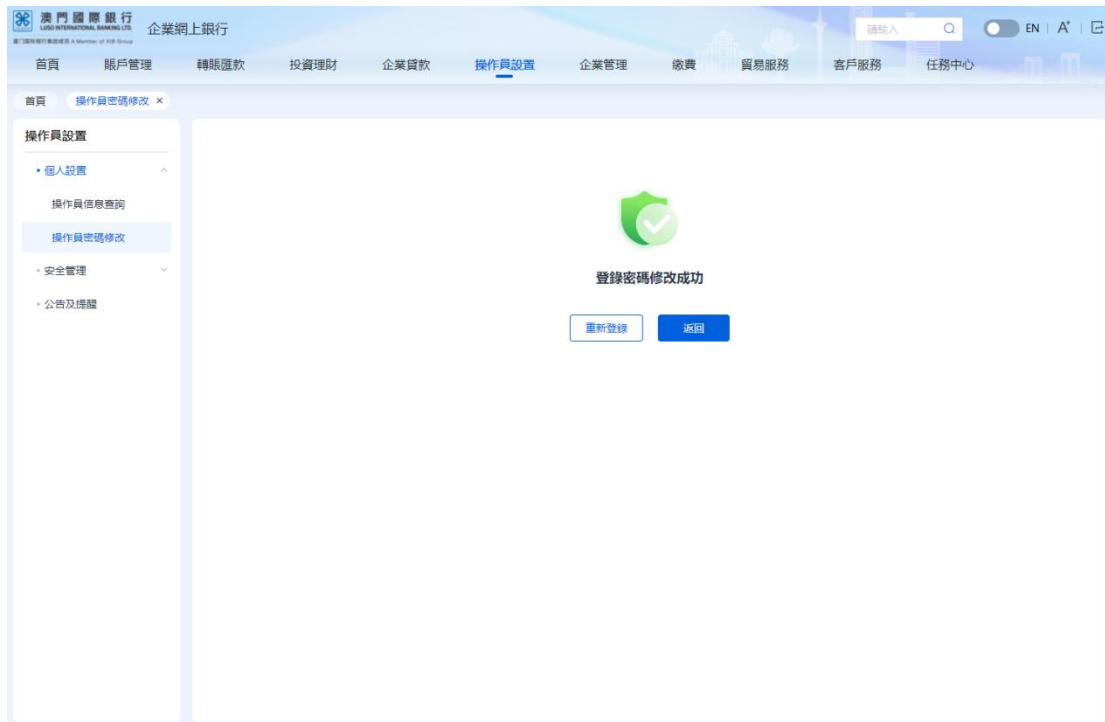
- * 原登錄密碼 請輸入原登錄密碼
- * 新密碼 請輸入新密碼
密碼強度: _____
- * 確認新密碼 請輸入確認新密碼

溫馨提示:

- 1、您可以在此頁面修改操作員密碼（您可通過此交易進行操作員密碼修改）；
- 2、登錄密碼8-20位，需由字母、數字、特殊字符中兩種或兩種以上組合構成；
- 3、密碼設置強度需在「中（含）」以上。

提交

2. 錄入原登錄密碼、新密碼和確認新密碼後，點擊「提交」按鈕，返回修改結果，如圖：



- . 用戶點擊「重新登錄」按鈕，返回到登錄頁面
- . 用戶點擊「返回」按鈕，返回到操作員修改密碼頁面

7.1.3. 證書管理

7.1.3.1. 功能介紹

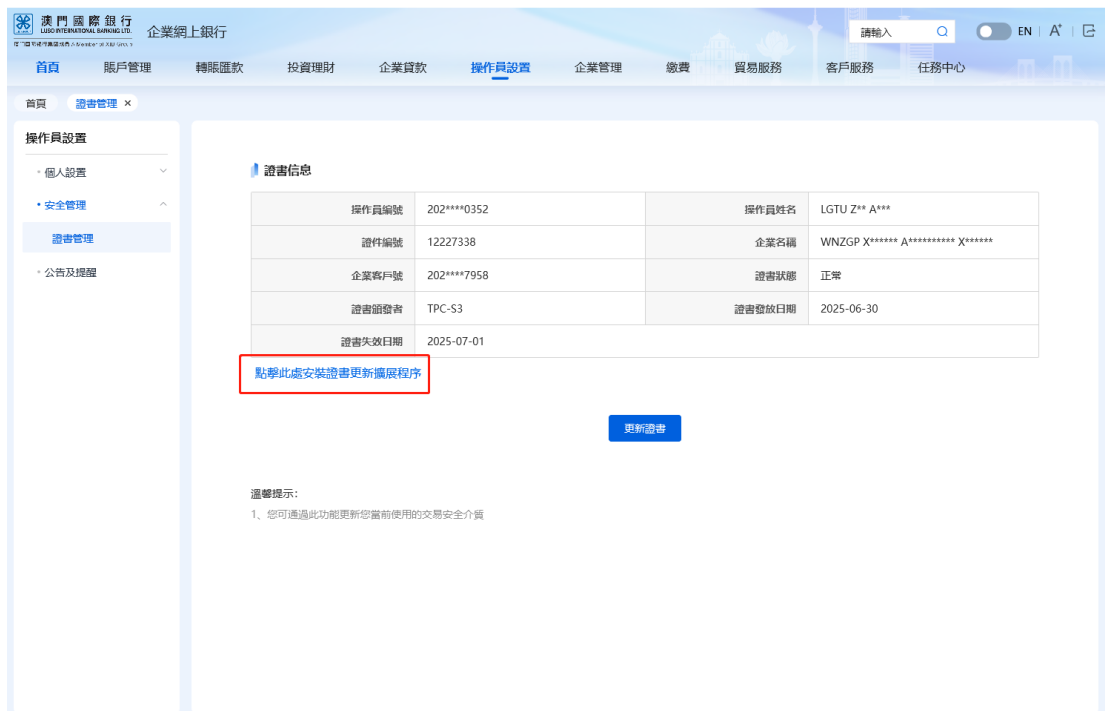
用戶通過此功能查看澳門國際企業網銀發放的綁定 UKEY 證書信息，並進行證書更新。

7.1.3.2. 操作流程

1. 登錄企業網銀，點擊「操作員設置>安全管理>證書管理」，進入界面，如圖：

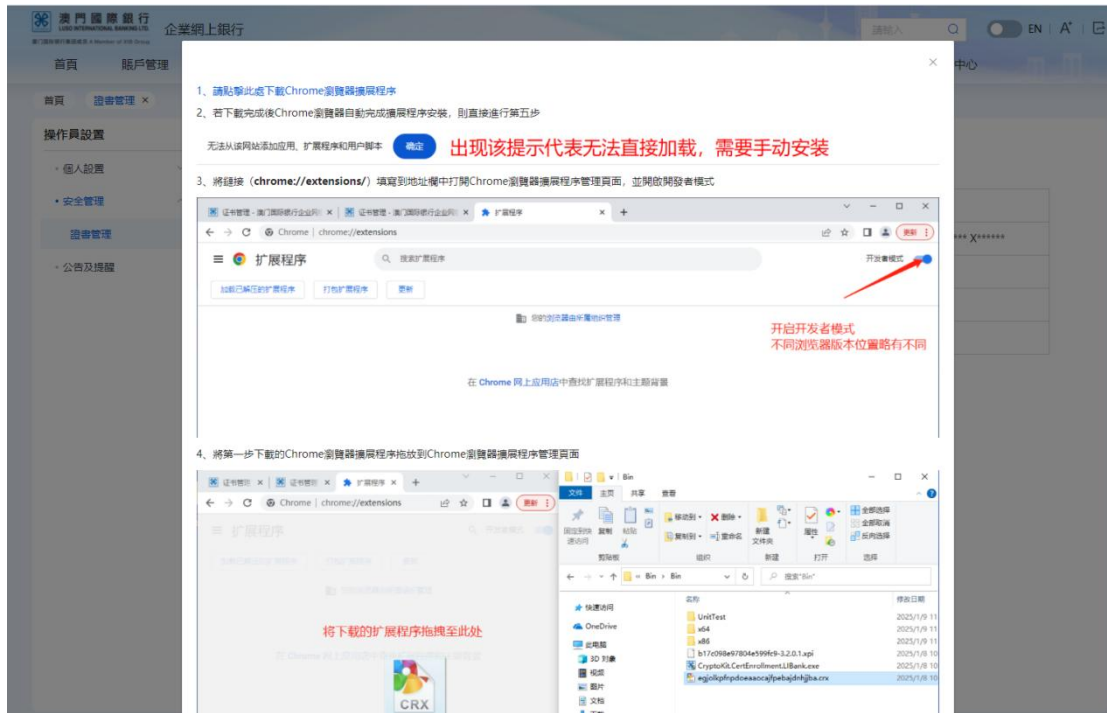


2. 如果證書到期日在 90 天之內，則展示「更新證書」按鈕和引導彈窗（引導彈窗只有瀏覽器才會有，各個瀏覽器展示不同分別有 Chrome，Firefox 和 IE 瀏覽器），如圖：

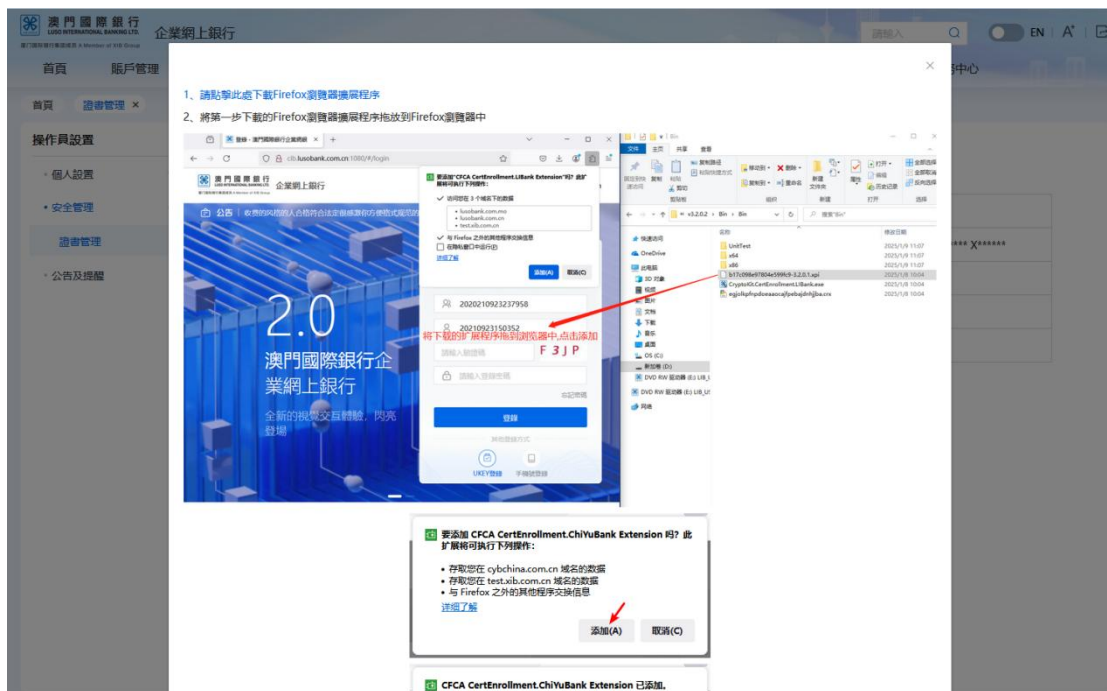


引導彈窗如圖

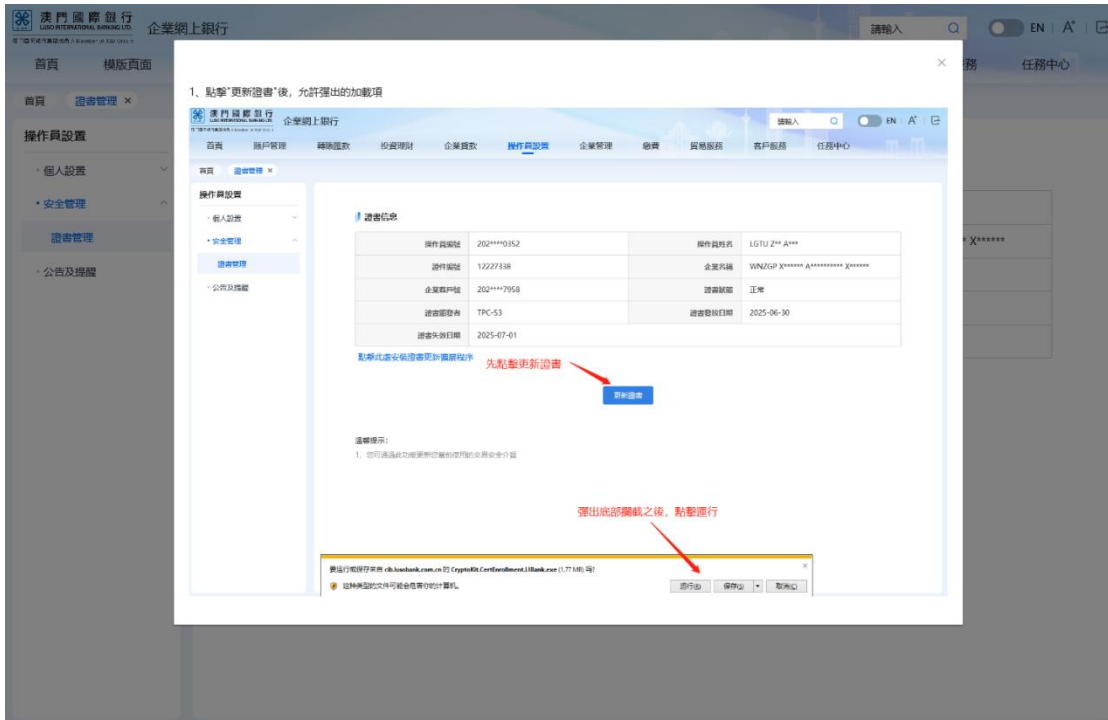
Chrome 瀏覽器引導圖，如圖：



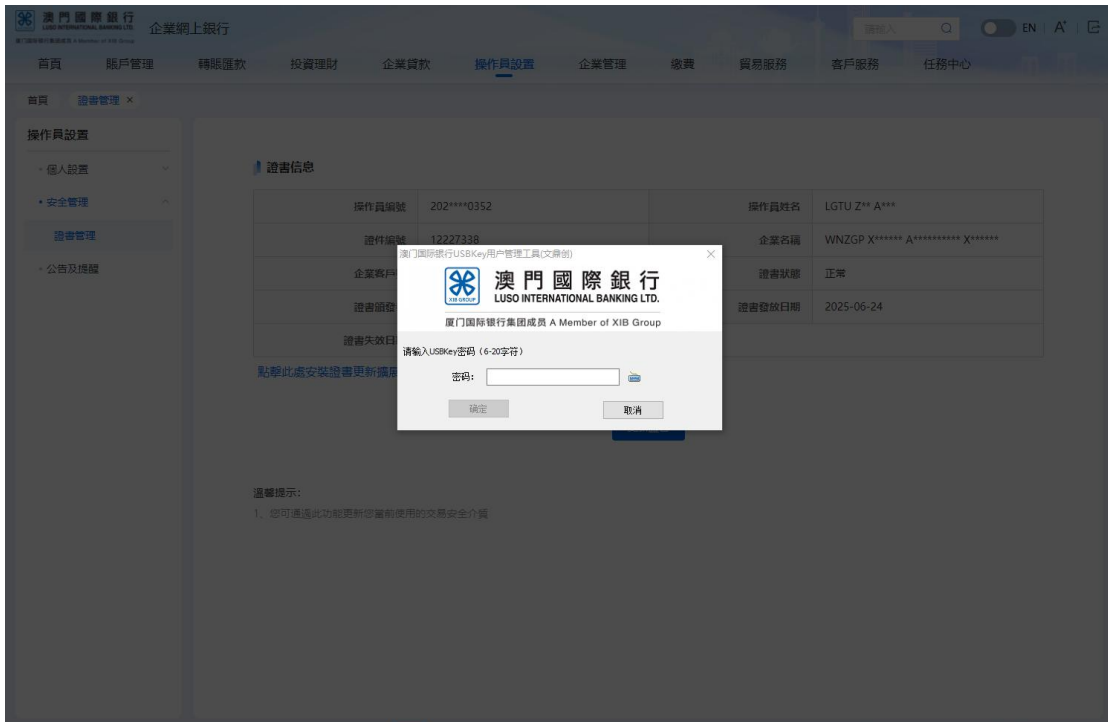
Firefox 瀏覽器引導圖，如圖：



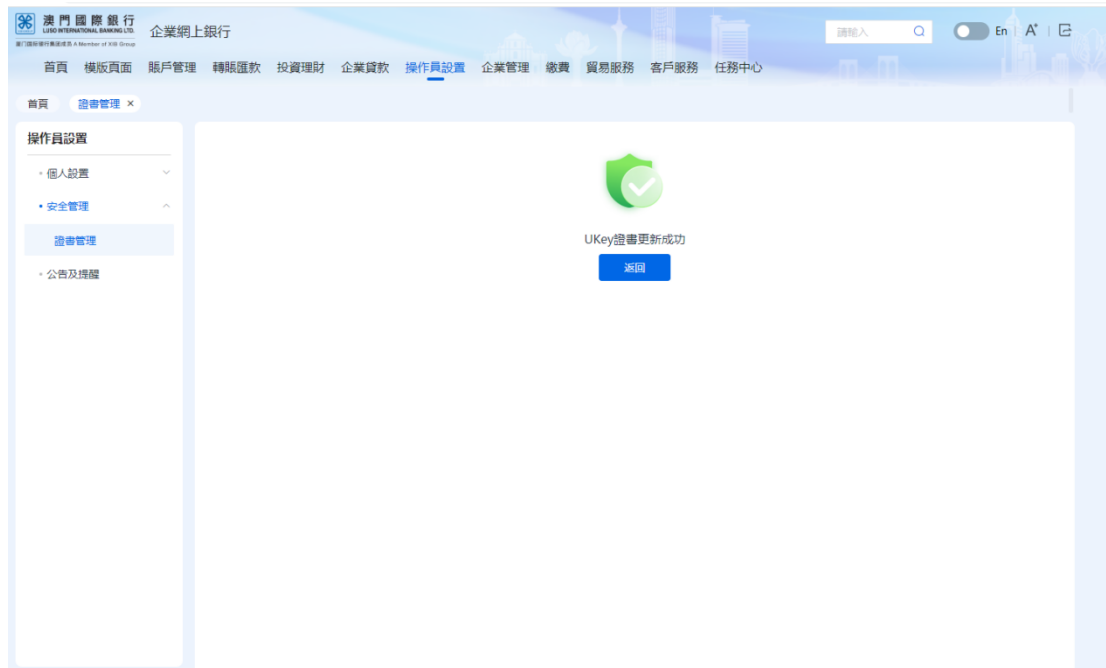
IE 瀏覽器引導圖，如圖：



3. 滿足證書更新條件，點擊「更新證書」按鈕進入 UKEY 驗證界面，如圖：



4. UKEY 驗證成功進入結果頁，如圖



. 用戶點擊「返回」按鈕，返回證書管理頁面

7.1.4. 公告及提醒

7.1.4.1. 功能介紹

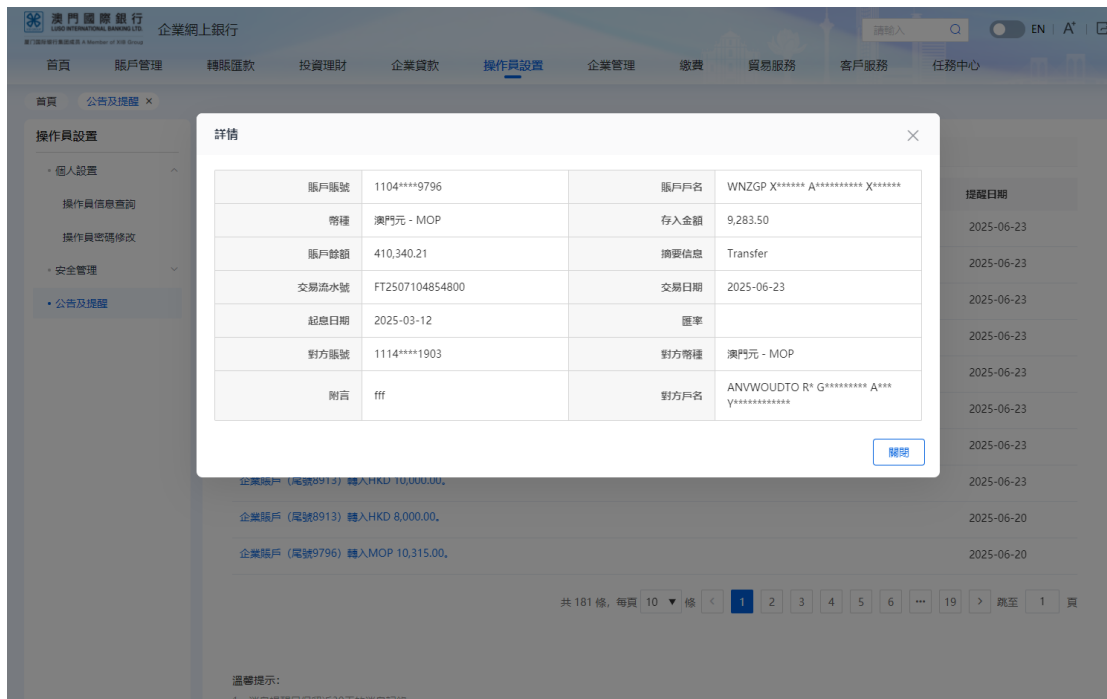
用戶通過此功能查看企業網銀系統的公告信息，以及個人待辦提醒消息信息。

7.1.4.2. 操作流程

1. 登錄企業網銀，點擊「操作員設置>公告及提醒」，進入界面，默認展示公告列表，如圖：



4. 點擊提醒列表的「主題」名稱，如果是動賬信息，可查看動賬詳情彈窗，如圖：



· 如果是待辦消息則跳轉至待辦任務展示詳情信息，如果是拒絕消息，則跳轉至已辦事宜展示詳情信息



8. 企業管理

8.1.1. 企業信息查詢

8.1.1.1. 功能介紹

通過該功能展示展示企業信息，包括基本信息、網銀基本信息、本單位賬號、授權模型列表、操作員信息列表、開通功能列表等。

8.1.1.2. 操作流程

1. 點擊「企業管理>企業信息查詢」，如圖：

The screenshot shows the 'Enterprise Information Query' page in the LUSO International Banking system. The page is divided into several sections:

- Header:** Includes the bank logo, name, and navigation menu (Home, Account Management, etc.).
- Left Sidebar:** Contains a menu for 'Enterprise Management' with options like 'Enterprise Information Query', 'Operator Information Management', etc.
- Main Content Area:**
 - Client Basic Information:** A table with fields like Core Client ID, Client Name (Chinese/English), Legal Name, and Client Manager Name.
 - Online Banking Basic Information:** A table with fields like Client Type, Certificate Type, and Agency Mode.
 - Local Unit Account:** A table listing accounts with columns for Account Number, Name, Currency, Account Type, Agency Authority, Single Limit, and Daily Limit.



澳門國際銀行 企業網上銀行

澳門國際銀行集團成員 A Member of XIB Group

請輸入

EN | A |

首頁 賬戶管理 轉賬匯款 投資理財 企業貸款 操作員設置 企業管理 繳費 貿易服務 客戶服務 任務中心

首頁 企業信息查詢 x

企業管理

- 企業信息查詢
- 操作員信息管理
- 賬戶限額維護
- 授權模型維護
- 小額免key維護

授權模型列表 收起

授權模型名稱	模型類型	操作
無需授權	無金額模式	
單人授權	無金額模式	詳情
無金額	無金額模式	詳情
多級授權	無金額模式	詳情
五級授權	有金額模式	詳情
測試跨境金額區間	有金額模式	詳情
額	有金額模式	詳情
金額區間驗證	有金額模式	詳情
阿法詢	無金額模式	詳情

共 9 條, 每頁 10 條 < 1 > 跳至 1 頁

操作員信息列表 收起

操作員編號	操作員權限	姓名	工作部門	職位	操作
20190913123365	經銷授權管理	成**組	-	-	詳情

澳門國際銀行 企業網上銀行

澳門國際銀行集團成員 A Member of XIB Group

請輸入

EN | A |

首頁 賬戶管理 轉賬匯款 投資理財 企業貸款 操作員設置 企業管理 繳費 貿易服務 客戶服務 任務中心

首頁 企業信息查詢 x

企業管理

- 企業信息查詢
- 操作員信息管理
- 賬戶限額維護
- 授權模型維護
- 小額免key維護

開通功能列表 收起

功能名稱	授權模型名稱
賬戶管理	
我的賬戶	
賬戶明細查詢	
申請支票簿	
申請支票簿	單人授權
下載交易回單	
轉賬匯款	
行內轉賬	單人授權
過數局	
過數局	單人授權
過數局轉賬明細	單人授權
SWIFT匯款申請	
SWIFT匯款申請	單人授權
SWIFT匯款申請進度查詢	
批量轉賬	



8.1.2. 操作員信息維護

8.1.2.1. 功能介紹

本功能可查看或修改顯存的操作員權限、聯系方式、操作員限額以及可操作員功能列表

8.1.2.2. 操作流程

1. 點擊「企業管理>操作員信息管理>操作員信息維護」，如圖



2. 操作員維護, 點擊「維護」按鈕進入錄入頁 (在沒有數據變更時, 「下一步」按鈕置灰, 無法點擊), 如圖



澳門國際銀行 企業網上銀行

澳門國際銀行集團成員 A Member of XIB Group

請輸入

EN | A |

首頁 賬戶管理 轉賬匯款 投資理財 企業貸款 操作員設置 企業管理 繳費 貿易服務 客戶服務 任務中心

首頁 操作員信息維護

企業管理

- 企業信息查询
- 操作員信息管理
- 操作員信息維護
- 操作員日誌查詢
- 登錄日誌查詢
- 賬戶限額維護
- 授權模型維護
- 小錢免key維護

1 錄入信息 2 確認信息 3 查看結果 顯示完整信息

操作員基本信息

操作員編號 20210923150352

姓名 LGTU Z** A***

證件類型 中國澳門身份證

證件號碼 12****38

英文名 請輸入英文名

電子郵件 請輸入電子郵件

手機號碼 +853 889****8543 編輯

* 操作員權限 經辦 授權 管理

開通渠道 企業網銀 手機

用戶可操作賬號列表

<input checked="" type="checkbox"/>	賬號	戶名	幣種	賬號類型	業務權限	單筆限額	日累計限額
<input checked="" type="checkbox"/>	1002****0769	POWER L***** C***** ...		外幣一本通	轉賬	100,000,000.00	1,000,000,000.00
<input checked="" type="checkbox"/>	1004****8913	POWER L***** C***** ...	港幣 - HKD	支票賬戶	轉賬	3,000.00	30,000.00

返回 下一步

3. 點擊「下一步」按鈕進入確認頁面，如圖

澳門國際銀行 企業網上銀行

澳門國際銀行集團成員 A Member of XIB Group

請輸入

EN | A |

首頁 賬戶管理 轉賬匯款 投資理財 企業貸款 操作員設置 企業管理 繳費 貿易服務 客戶服務 任務中心

首頁 操作員信息維護

企業管理

- 企業信息查询
- 操作員信息管理
- 操作員信息維護
- 操作員日誌查詢
- 登錄日誌查詢
- 賬戶限額維護
- 授權模型維護
- 小錢免key維護

1 錄入信息 2 確認信息 3 查看結果

操作員基本信息

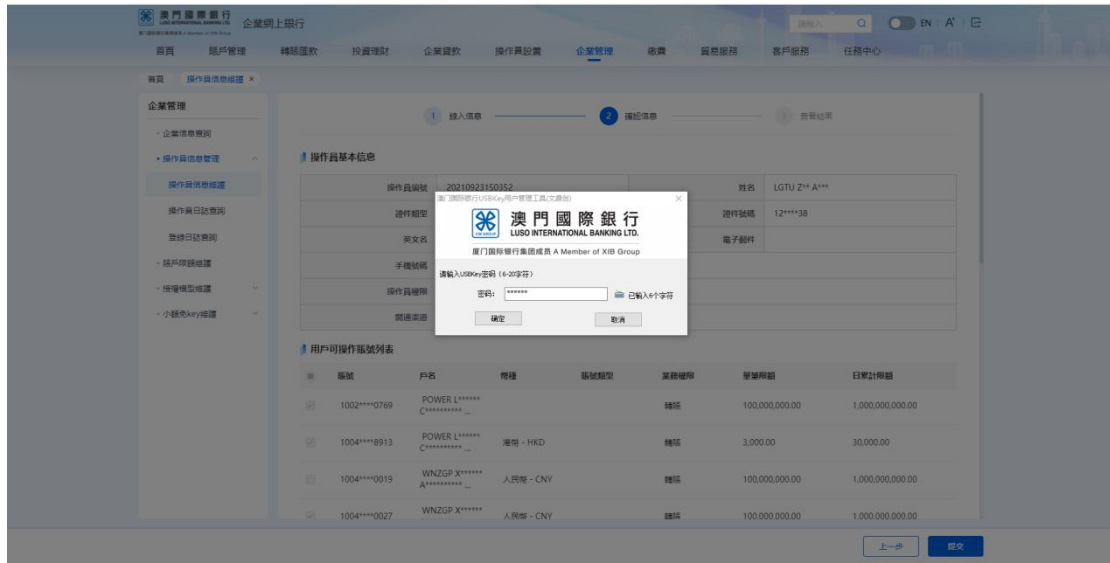
操作員編號	20210923150352	姓名	LGTU Z** A***
證件類型	中國澳門身份證	證件號碼	12****38
英文名		電子郵件	
手機號碼	853889****8543		
操作員權限	<input checked="" type="checkbox"/> 經辦 <input checked="" type="checkbox"/> 授權 <input checked="" type="checkbox"/> 管理		
開通渠道	<input checked="" type="checkbox"/> 企業網銀 <input checked="" type="checkbox"/> 手機		

用戶可操作賬號列表

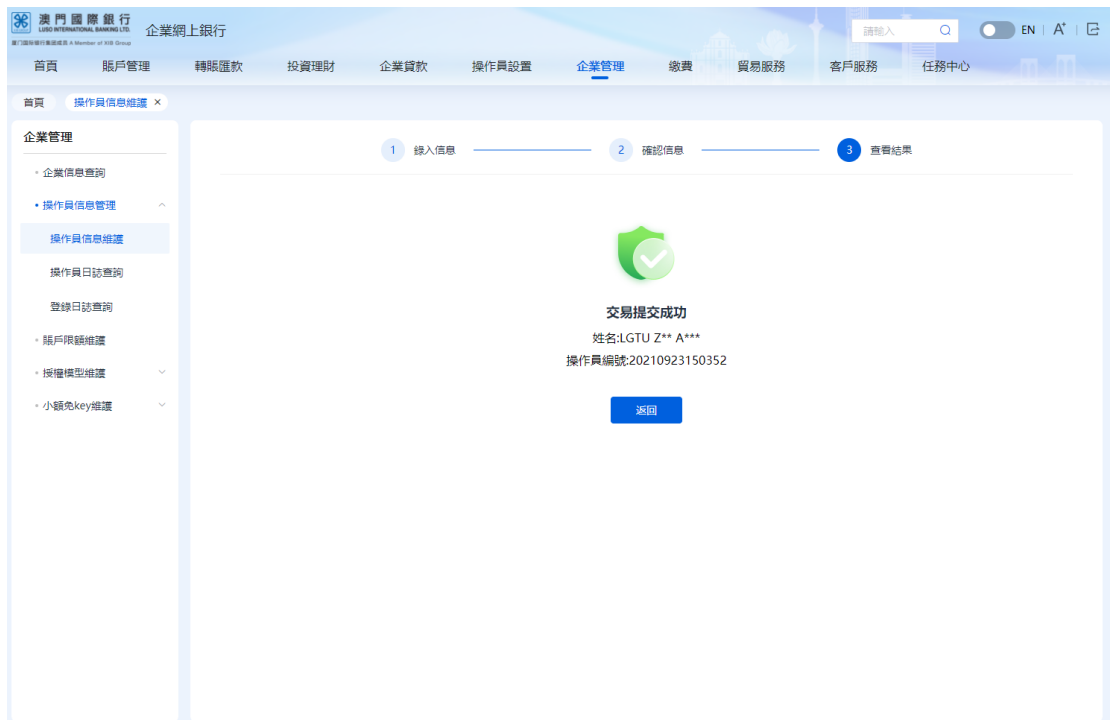
<input type="checkbox"/>	賬號	戶名	幣種	賬號類型	業務權限	單筆限額	日累計限額
<input checked="" type="checkbox"/>	1002****0769	POWER L***** C***** ...			轉賬	100,000,000.00	1,000,000,000.00
<input checked="" type="checkbox"/>	1004****8913	POWER L***** C***** ...	港幣 - HKD		轉賬	3,000.00	30,000.00
<input type="checkbox"/>	1004****0019	WNZGP X***** A***** ...	人民幣 - CNY		轉賬	100,000,000.00	1,000,000,000.00
<input checked="" type="checkbox"/>	1004****0027	WNZGP X***** A***** ...	人民幣 - CNY		轉賬	100,000,000.00	1,000,000,000.00

上一步 提交

4. 點擊「提交」按鈕進入 UKEY 驗證，如圖



5. 通過 UKEY 驗證後進入結果頁，如圖



6. 點擊「詳情」按鈕，進入詳情頁面，如圖



操作員詳情
✕

操作員信息

操作員編號	20210923150352	姓名	LGTU Z** A***
證件類型	中國澳門身份證	證件號碼	12****38
英文名	-	電子郵件	-
手機號碼	853889****8543		
操作員權限	<input checked="" type="checkbox"/> 經辦 <input checked="" type="checkbox"/> 授權 <input checked="" type="checkbox"/> 管理		
開通渠道	<input checked="" type="checkbox"/> 企業網銀 <input checked="" type="checkbox"/> 手機		

用戶可操作賬號列表

賬號	戶名	幣種	賬號類型	業務權限	單筆限額	日累計限額
<input checked="" type="checkbox"/> 1002****0769	POWER L***** C***** L*****		外幣一本通	轉賬	100,000,000.00	1,000,000,000.00
<input checked="" type="checkbox"/> 1004****8913	POWER L***** C***** L*****	港幣 - HKD	支票賬戶	轉賬	3,000.00	30,000.00
<input type="checkbox"/> 1004****0019	WNZGP X***** A***** X*****	人民幣 - CNY	多幣種主賬戶	轉賬	100,000,000.00	1,000,000,000.00
<input checked="" type="checkbox"/> 1004****0027	WNZGP X***** A***** X*****	人民幣 - CNY	多幣種主賬戶	轉賬	100,000,000.00	1,000,000,000.00
<input checked="" type="checkbox"/> 1104****9788	WNZGP X***** A***** X*****	港幣 - HKD	多幣種主賬戶	轉賬	7,000.00	20,000.00
<input checked="" type="checkbox"/> 1104****9796	WNZGP X***** A***** X*****	澳門元 - MOP	多幣種主賬戶	轉賬	12,000.00	70,000.00
<input type="checkbox"/> 1104****0019	WNZGP X*****	澳門元 - MOP	多幣種主賬戶	轉賬	100,000,000.00	1,000,000,000.00

操作員限額

單筆限額 (HKD)	15,000.00	日累計限額 (HKD)	200,000.00
------------	-----------	-------------	------------

可操作功能列表

- 全選
- 賬戶管理
 - 我的賬戶
 - 賬戶明細查詢
- 申請支票簿
 - 申請支票簿
 - 下載交易回單
- 轉賬匯款
 - 行內轉賬
- 過數易
 - 過數易
 - 過數易轉賬明細

關閉

8.1.3. 操作員日誌查詢

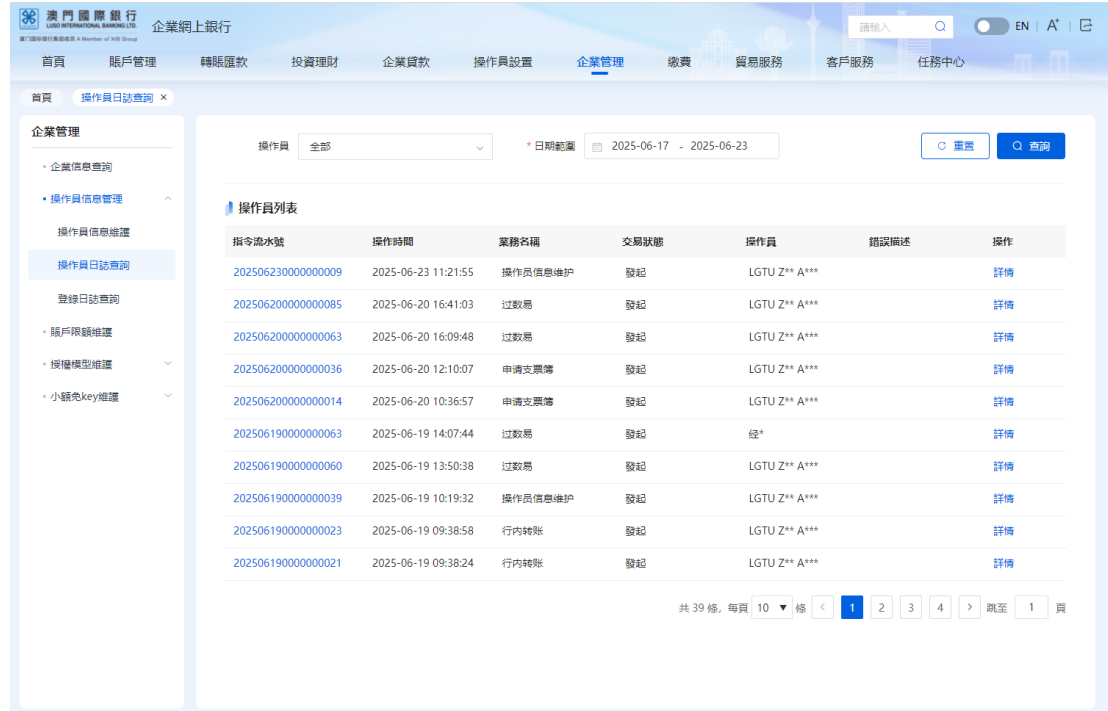
8.1.3.1. 功能介紹

本功能給管理員提供查詢操作員特定時間內的操作員日誌



8.1.3.2. 操作流程

1. 點擊「企業管理>操作員信息管理>操作員日誌查詢」，如圖



2. 點擊「詳情」按鈕，查看詳情彈窗，如圖





8.1.4. 登錄日誌查詢

8.1.4.1. 功能介紹

本功能給管理員提供查詢操作員特定時間內的登錄日誌。

8.1.4.2. 操作流程

1. 點擊「企業管理>操作員信息管理>登錄日誌查詢」，如圖

The screenshot shows the 'Logon Log Query' page in the LUSO International Banking system. The page header includes the bank's name and navigation tabs. The main content area features a search bar with fields for 'Operator ID' (20210923150352.LGTU Z** A***), 'Date Range' (2025-03-23 to 2025-06-23), and buttons for 'Reset' and 'Search'. Below the search bar is a table titled 'Query Results' with columns for 'Logon Time', 'Logon Channel', 'Logon Method', 'Logon Result', 'IP Address', and 'MAC Address'. The table contains 13 rows of logon records. At the bottom of the table, there is a pagination control showing 'Total 380 records, 10 records per page' and a page number '1'.

登錄時間	登錄渠道	登錄方式	登錄結果	IP地址	MAC地址
2025-06-23 11:22:57	LIB企業網銀	ukey登錄	成功	25.66.127.228	14-DE-39-F4-10-7725.66.127.228
2025-06-23 11:19:52	LIB企業網銀	ukey登錄	成功	25.66.127.228	14-DE-39-F4-10-7725.66.127.228
2025-06-23 09:58:45	LIB企業網銀	ukey登錄	成功	127.0.0.1	14-DE-39-F4-10-7725.66.127.228
2025-06-23 09:31:59	LIB企業網銀	ukey登錄	成功	127.0.0.1	14-DE-39-F4-10-7725.66.127.228
2025-06-20 17:06:00	LIB企業網銀	ukey登錄	成功	25.66.127.228	14-DE-39-F4-10-7725.66.127.228
2025-06-20 16:41:30	LIB企業網銀	ukey登錄	成功	127.0.0.1	14-DE-39-F4-10-7725.66.127.228
2025-06-20 16:32:26	LIB企業網銀	ukey登錄	成功	25.66.127.228	14-DE-39-F4-10-7725.66.127.228
2025-06-20 16:31:39	LIB企業網銀	ukey登錄	成功	25.66.127.228	14-DE-39-F4-10-7725.66.127.228
2025-06-20 15:47:15	LIB企業網銀	ukey登錄	成功	25.66.227.108	28-54-71-D8-BD-E1:25.66.227.108
2025-06-20 15:42:42	LIB企業網銀	ukey登錄	成功	127.0.0.1	14-DE-39-F4-10-7725.66.127.228

溫馨提示:
1 可查詢您個人網上銀行登錄登錄記錄, 請仔細確認登錄時間, 登錄IP地址等信息是否為本人操作。

8.1.5. 賬戶限額維護

8.1.5.1. 功能介紹

本功能提供賬戶限額及業務權限的功能。

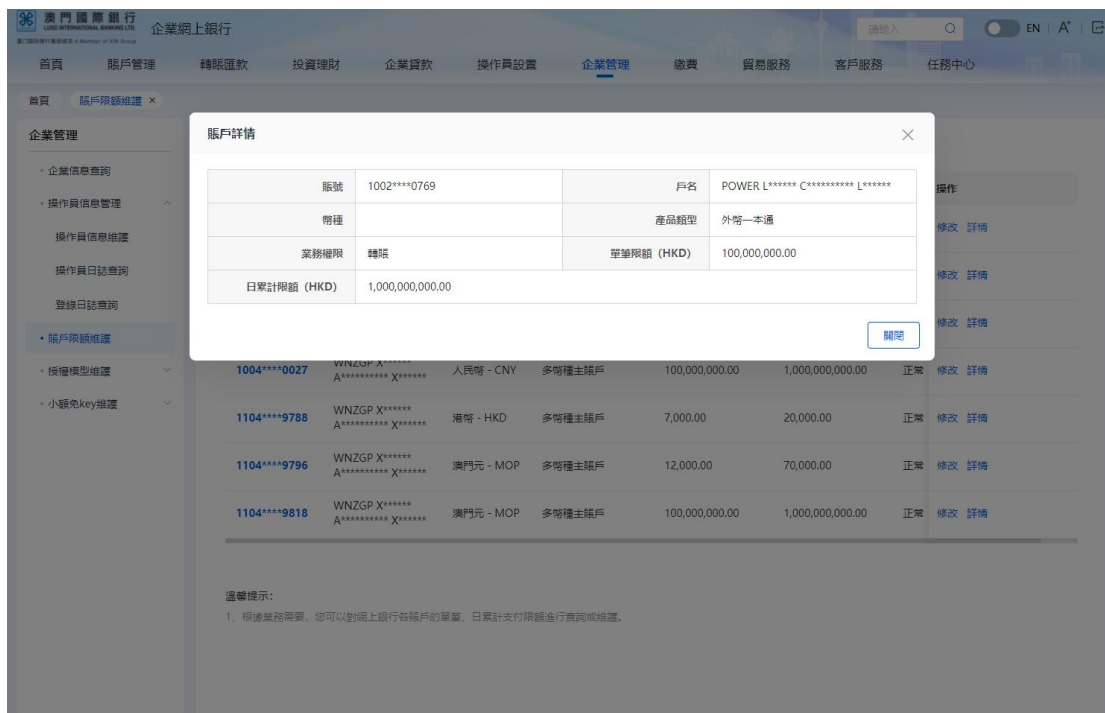


8.1.5.2. 操作流程

1. 點擊「企業管理>賬戶管理>賬戶限額維護」，如圖



2. 點擊「詳情」按鈕彈出詳情彈窗，如圖



3. 點擊「維護」按鈕進入賬戶限額維護錄入頁，如圖



澳門國際銀行 企業網上銀行

請輸入

EN | A |

首頁 賬戶管理 轉賬匯款 投資理財 企業貸款 操作員設置 企業管理 繳費 貿易服務 客戶服務 任務中心

企業管理

- 企業信息查詢
- 操作員信息管理
 - 操作員信息維護
 - 操作員日誌查詢
 - 登錄日誌查詢
- 賬戶限額維護
- 授權模型維護
- 小額免key維護

1 錄入信息 2 確認信息 3 查看結果

賬戶限額維護

賬號 1002****0769

戶名 POWER L***** C***** L*****

幣種

產品類型 外幣一本通

業務權限 查詢 轉賬

* 單筆限額 (HKD) 100,000,000.00

* 日累計限額 (HKD) 1,000,000,000.00

溫馨提示:
1. 只有管理員才有權限對賬戶限額進行修改。

返回 下一步

4. 點擊「下一步」按鈕進入賬戶限額維護確認頁，如圖

澳門國際銀行 企業網上銀行

請輸入

EN | A |

首頁 賬戶管理 轉賬匯款 投資理財 企業貸款 操作員設置 企業管理 繳費 貿易服務 客戶服務 任務中心

賬戶限額維護

企業管理

- 企業信息查詢
- 操作員信息管理
 - 操作員信息維護
 - 操作員日誌查詢
 - 登錄日誌查詢
- 賬戶限額維護
- 授權模型維護
- 小額免key維護

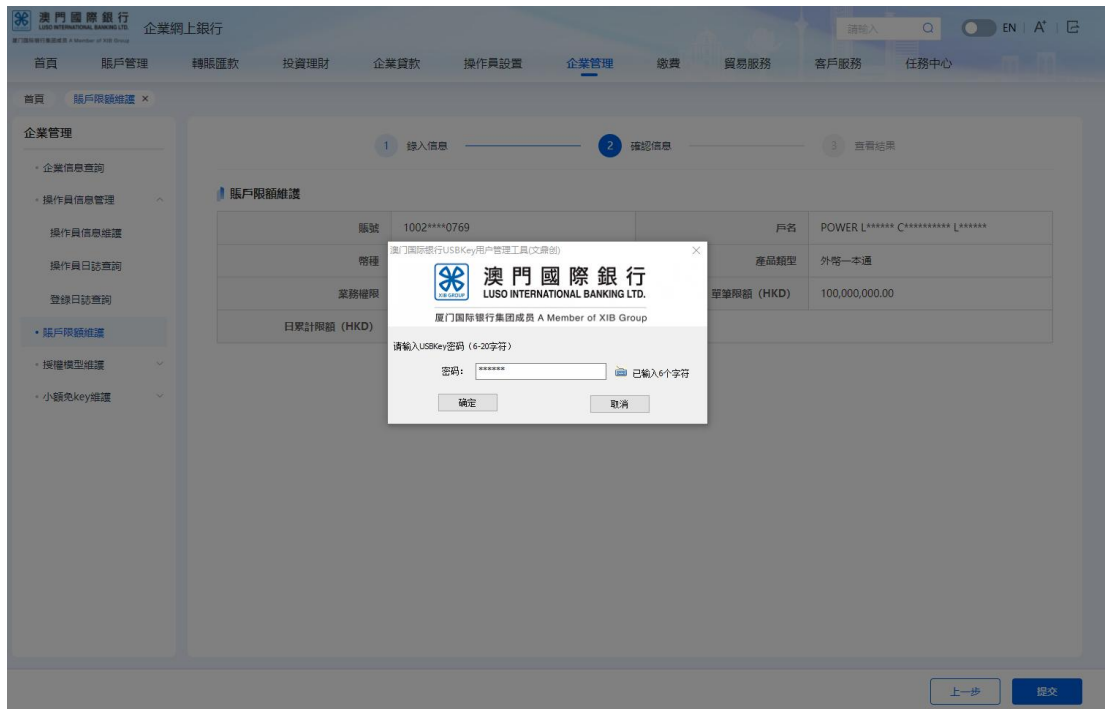
1 錄入信息 2 確認信息 3 查看結果

賬戶限額維護

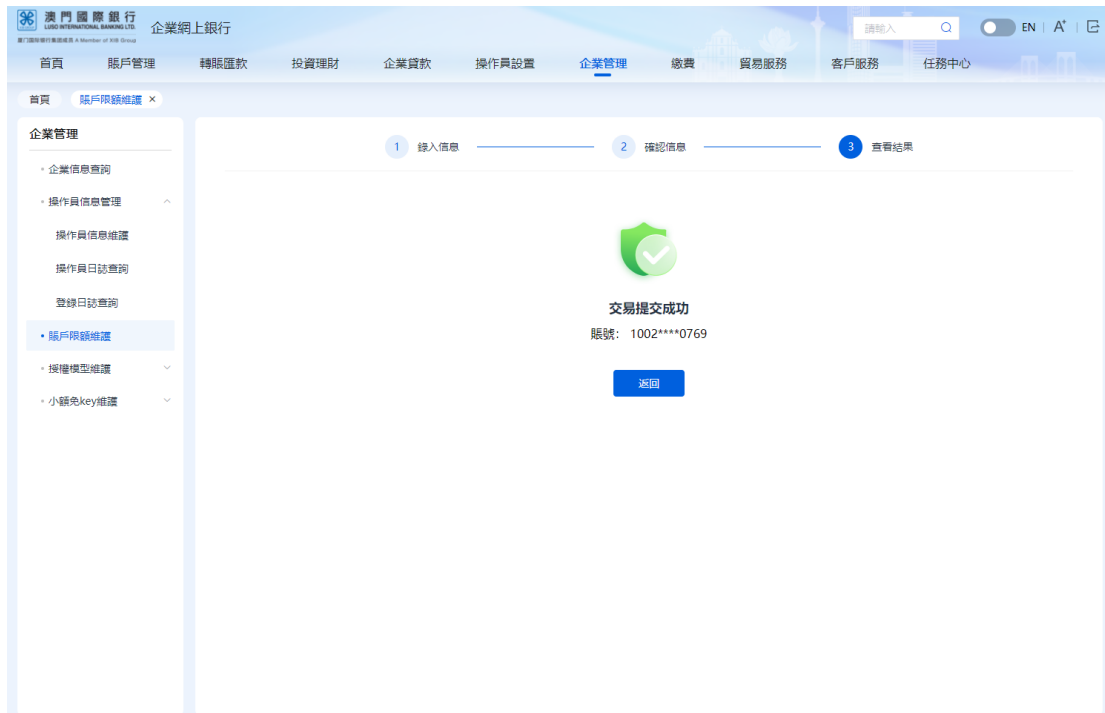
賬號	1002****0769	戶名	POWER L***** C***** L*****
幣種		產品類型	外幣一本通
業務權限	轉賬	單筆限額 (HKD)	100,000,000.00
日累計限額 (HKD)	1,000,000,000.00		

上一步 提交

5. 點擊「提交」按鈕進入 UKEY 驗證，如圖



6. 通過 UKEY 驗證後進入賬戶限額維護結果頁，如圖





8.1.6. 授權模型設定

8.1.6.1. 功能介紹

本功能可以新增授權模型，並對已設置的授權模型進行查看和維護。

8.1.6.2. 操作流程

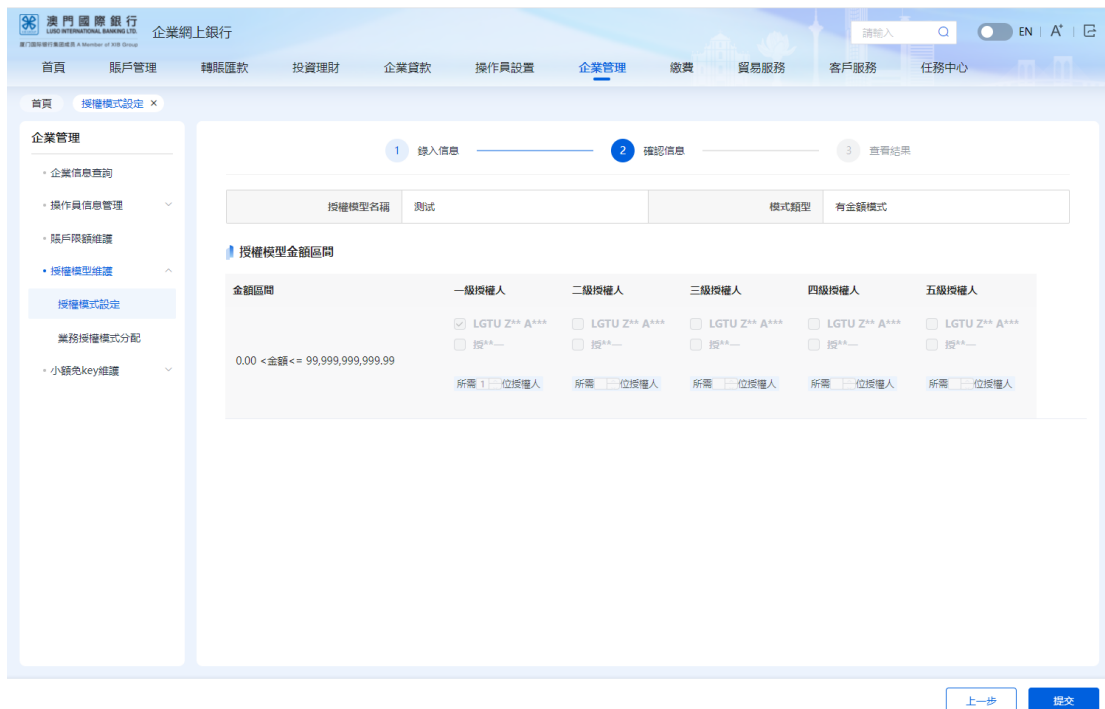
1. 點擊「企業管理>授權模型維護>授權模式設定」，如圖



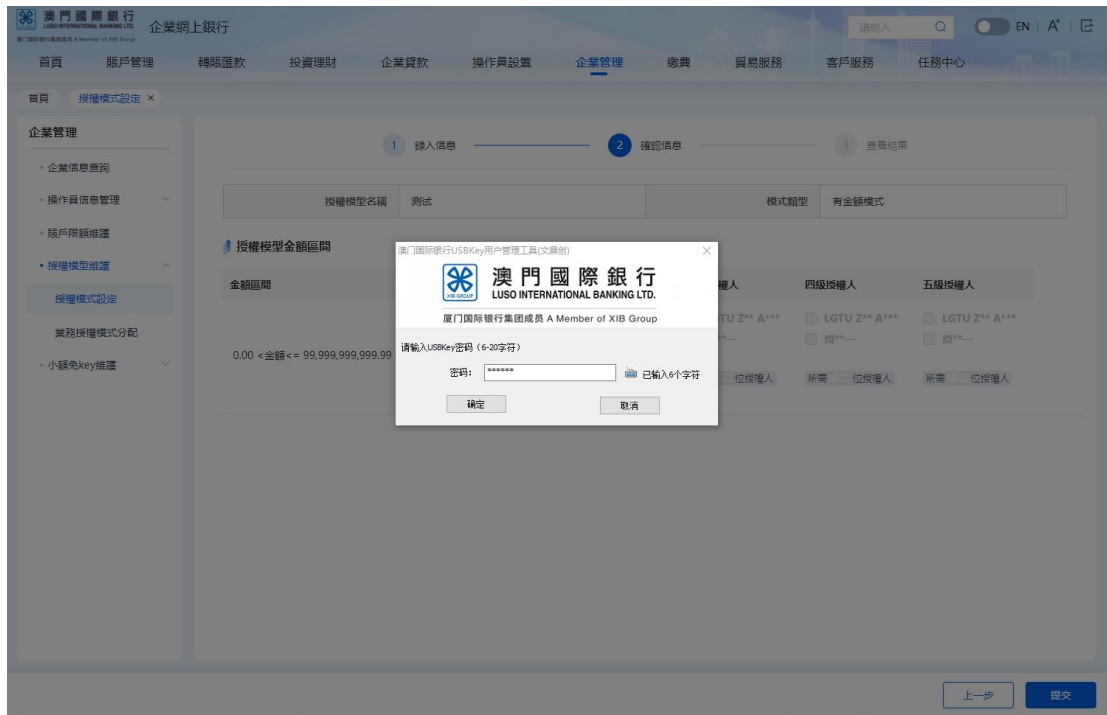
2. 點擊「新增」按鈕或者「修改」進入授權模式設定錄入頁，可以選擇金額模式和無金額模式(有金額模式 有新增金額區間的按鈕。無金額模式 只有一個區間)授權方式為有序授權，不允許跳級授權，如圖



3. 點擊「下一步」按鈕，跳轉到授權模式設定確認頁，如圖



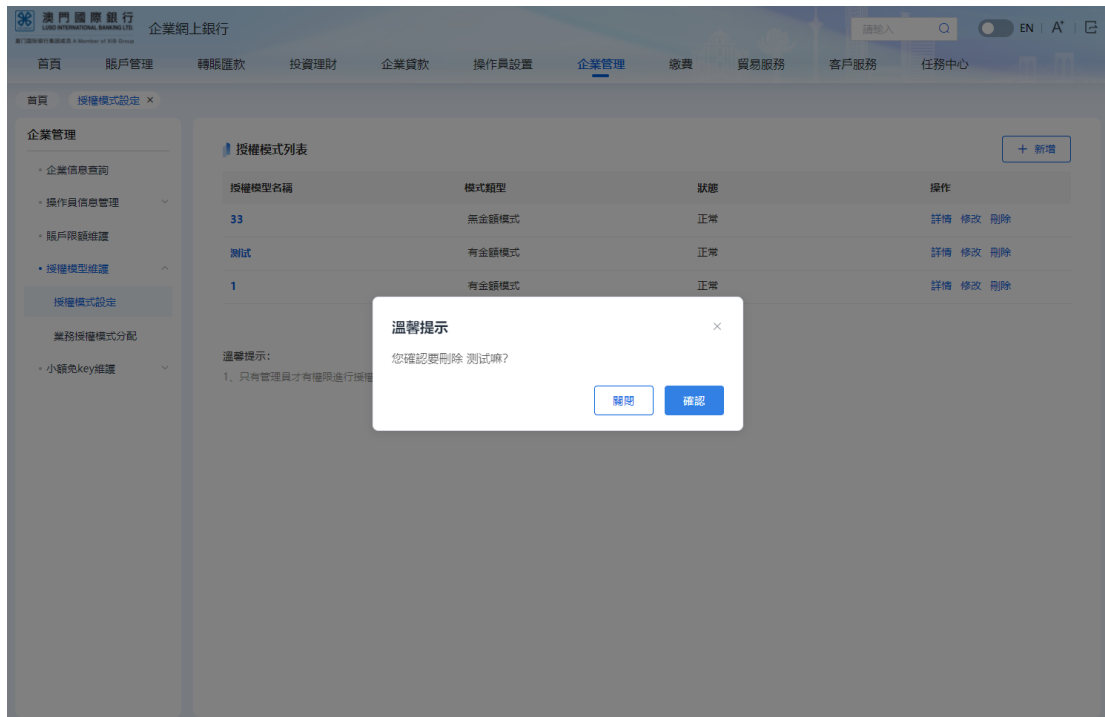
4. 點擊「提交」按鈕進行 UKEY 驗證，如圖



5. UKEY 驗證成功進入授權模式設定結果頁，如圖



6. 點擊「刪除」按鈕提示彈窗，如圖



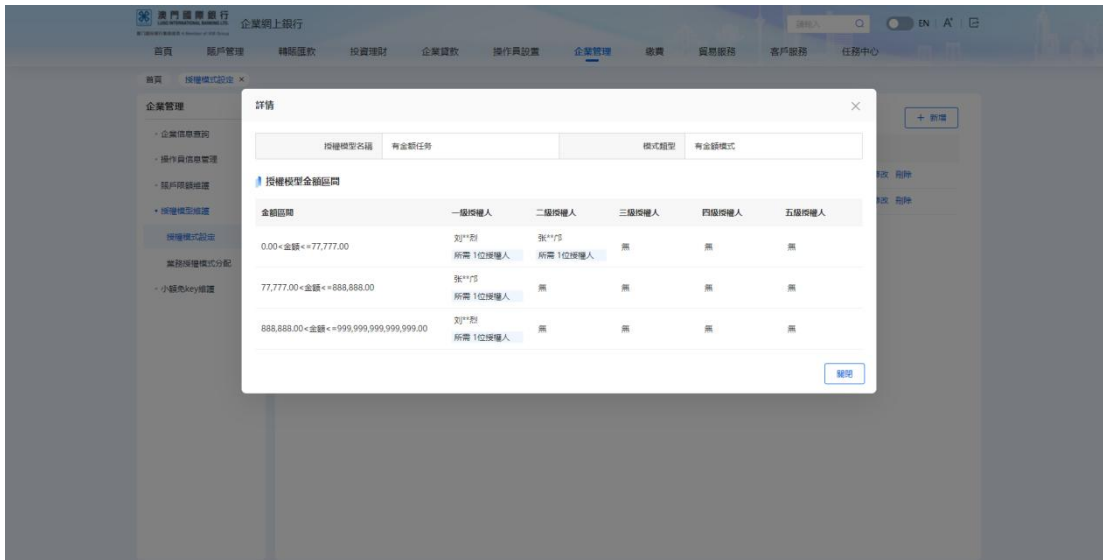
7. 點擊「確認」按鈕後 UKEY 驗證，如圖



8. 通過 UKEY 驗證後進入結果頁，如圖



9. 點擊「詳情」按鈕，彈出詳情彈窗，如圖



8.1.7. 業務授權模式分配

8.1.7.1. 功能介紹

本功能可以對不同種類的業務進行授權模型設置

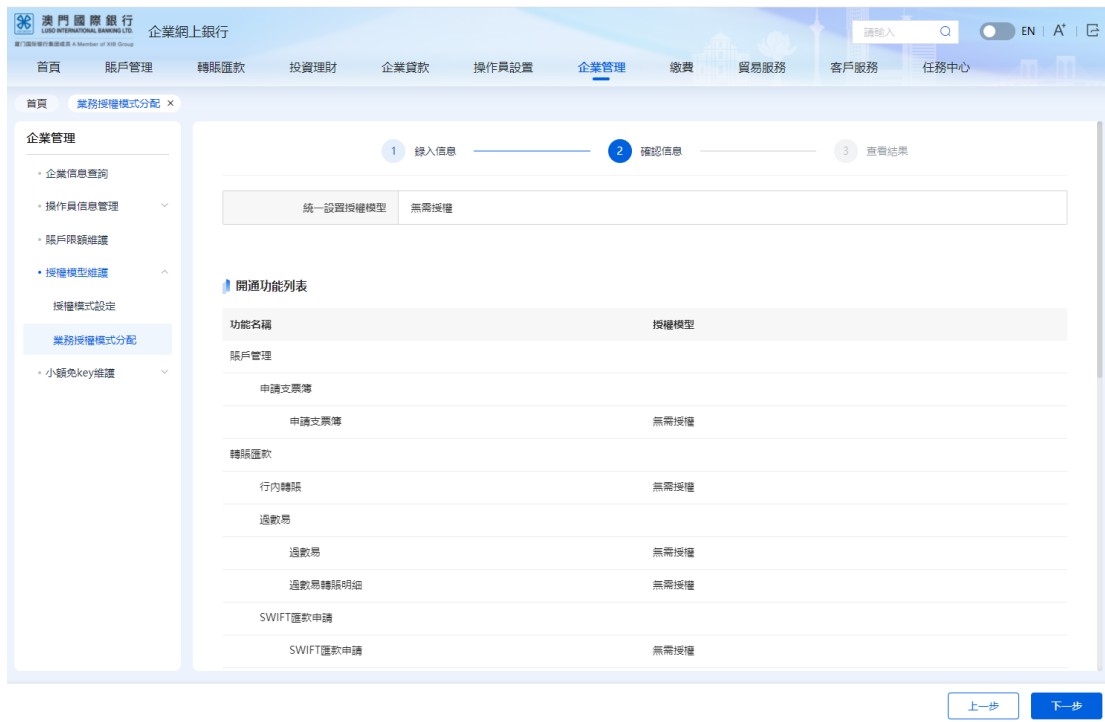


8.1.7.2. 操作流程

1. 點擊「企業管理>授權模型維護>業務授權模式分配」，反顯功能菜單及對應的授權模型名稱，如圖

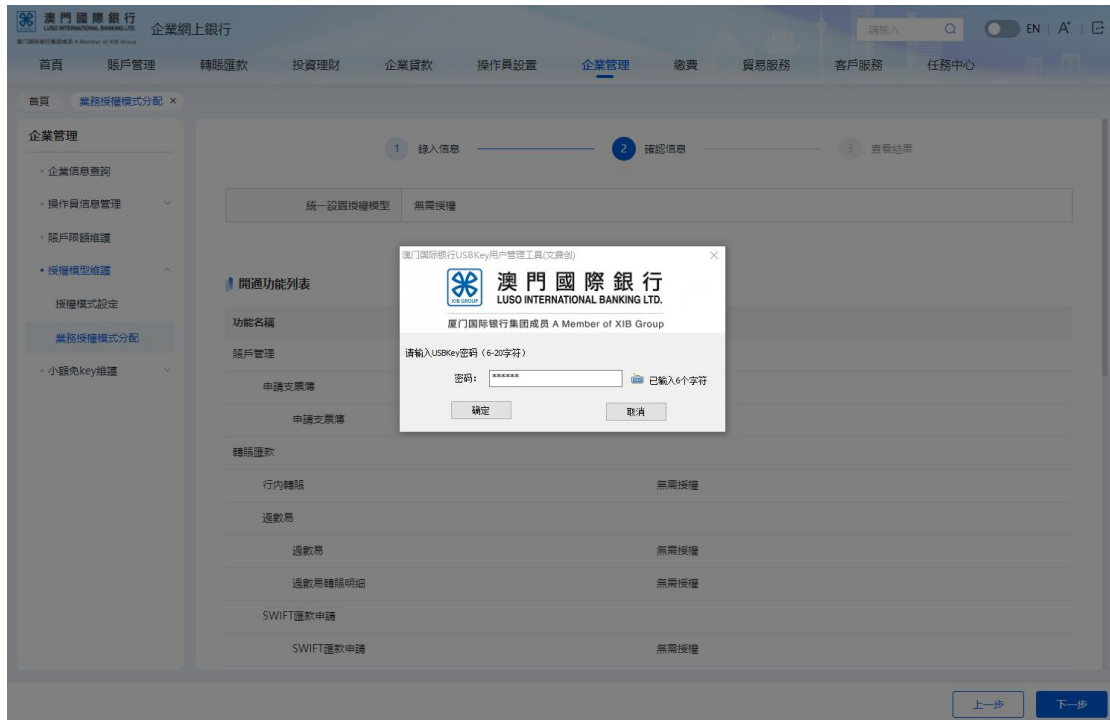


2. 提供統一設置授權模型的輸入項，可以統一刷新功能菜單樹中的授權模型，在對應模塊選擇你需要的授權模型後點擊下一步進入業務授權模式分配確認頁，如圖

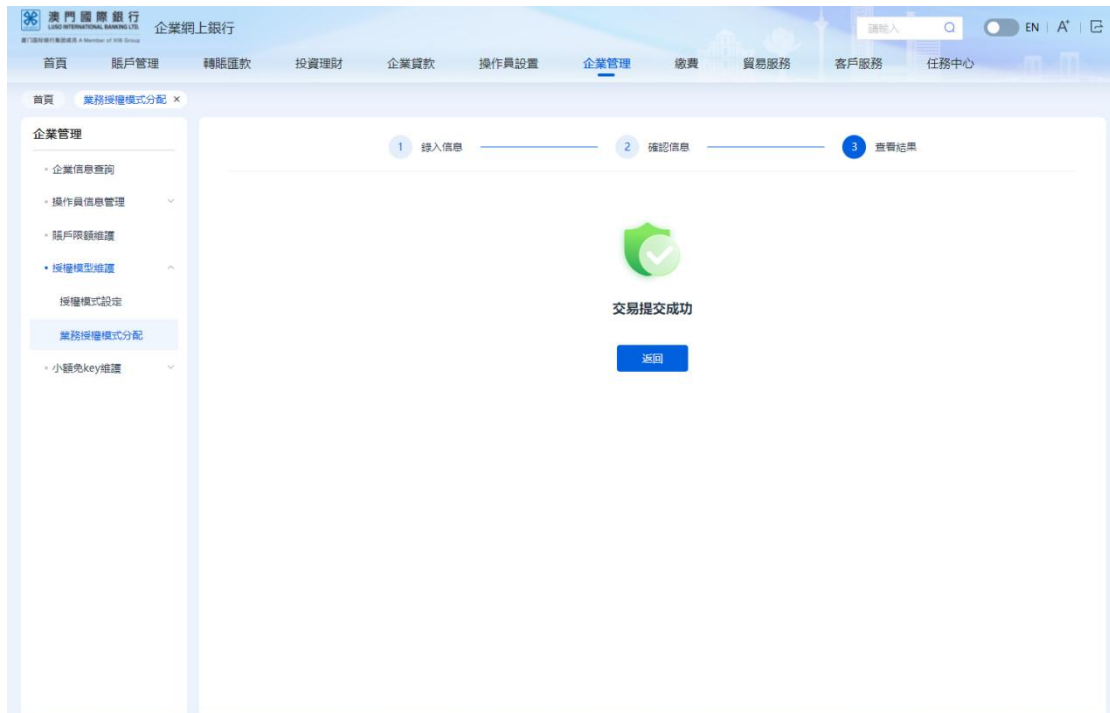




3. 點擊「下一步」按鈕進入 UKEY 驗證，如圖



4. UKEY 驗證成功進入業務授權模式分配結果頁，如圖





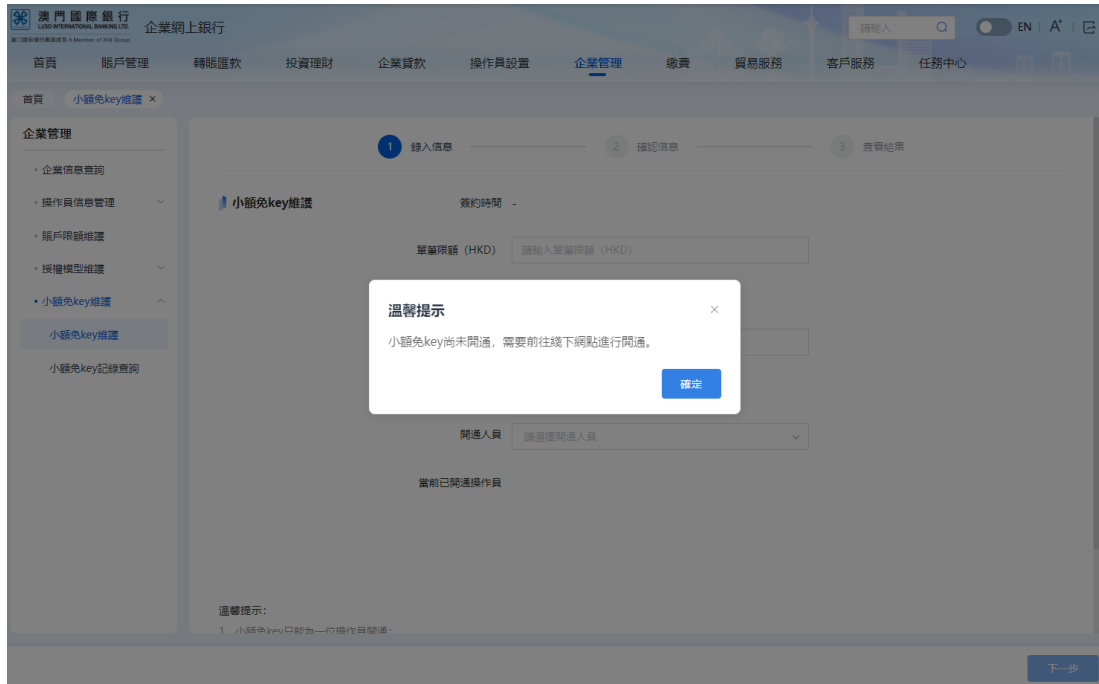
8.1.8. 小額免 key 維護

8.1.8.1. 功能介紹

本功能展示小額免 key 開通情況及設定值的相關要素。

8.1.8.2. 操作流程

1. 點擊「企業管理>小額免 key 維護>小額免 key 維護」，如果未開通此功能，則會提示未開通，如圖



2. 如果已開通「小額免 key」功能，則進入此菜單，如圖



澳門國際銀行 企業網上銀行

請輸入 [] EN | A | []

首頁 賬戶管理 轉賬匯款 投資理財 企業貸款 操作員設置 企業管理 繳費 貿易服務 客戶服務 任務中心

首頁 小額免key維護

企業管理

- 企業信息查詢
- 操作員信息管理
- 賬戶限額維護
- 授權模型維護
- 小額免key維護
- 小額免key記錄查詢

1 錄入信息 2 確認信息 3 查看結果

小額免key維護 簽約時間 2025-10-20 17:07:47

單筆限額 (HKD) 10,000.00

單筆限額上限 (HKD) 10,000.00

日累計限額 (HKD) 10,000.00

日累計限額上限 (HKD) 10,000.00

開通人員 经办

當前已開通操作員

溫馨提示:
1、 小額免key只能為一位操作員開通;
2、 設置的額度不能超過銀行設定的值。

下一步

3. 修改對應的小額免 key 參數，點擊下一步進入確認頁面，如圖

澳門國際銀行 企業網上銀行

請輸入 [] EN | A | []

首頁 賬戶管理 轉賬匯款 投資理財 企業貸款 操作員設置 企業管理 繳費 貿易服務 客戶服務 任務中心

首頁 小額免key維護

企業管理

- 企業信息查詢
- 操作員信息管理
- 賬戶限額維護
- 授權模型維護
- 小額免key維護
- 小額免key記錄查詢

1 錄入信息 2 確認信息 3 查看結果

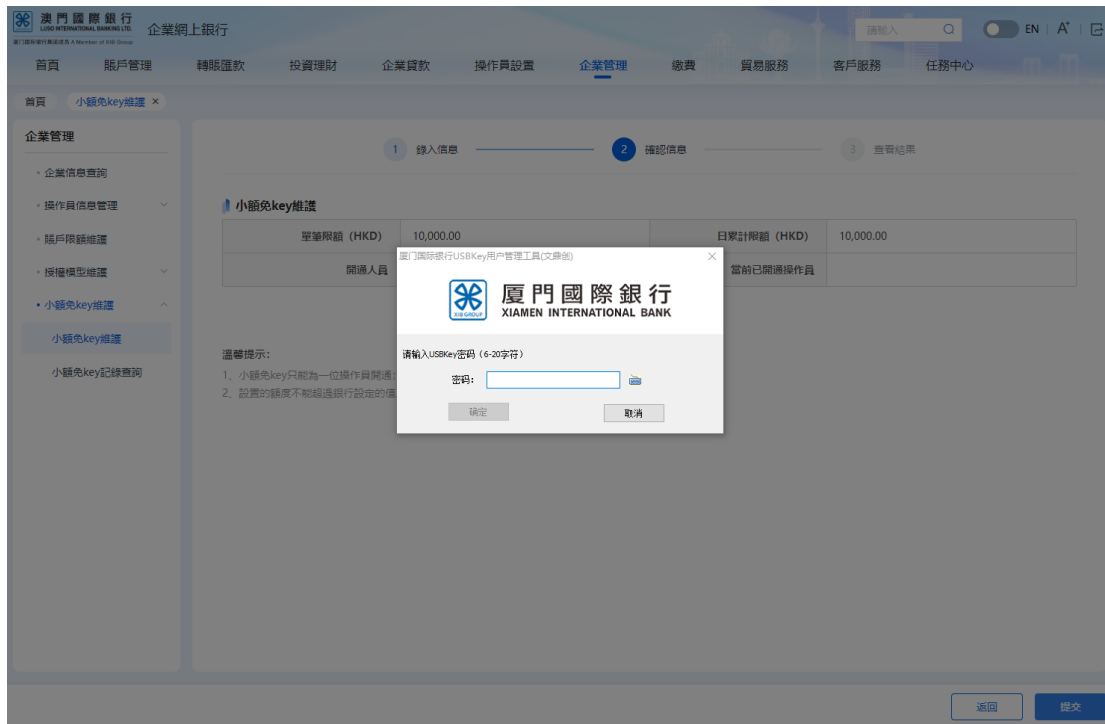
小額免key維護

單筆限額 (HKD)	10,000.00	日累計限額 (HKD)	10,000.00
開通人員	经办	當前已開通操作員	

溫馨提示:
1、 小額免key只能為一位操作員開通;
2、 設置的額度不能超過銀行設定的值。

返回 提交

4. 點擊「提交」按鈕進入 UKEY 驗證，如圖



5. UKEY 驗證通過進入結果頁，如圖





8.1.9. 小額免 key 記錄查詢

8.1.9.1. 功能介紹

本功能用於提供小額免 key 記錄查詢。

8.1.9.2. 操作流程

1. 點擊「企業管理>小額免 key 維護>小額免 key 記錄查詢」，如圖

澳門國際銀行 企業網上銀行

請輸入

EN | A |

首頁 賬戶管理 轉賬匯款 投資理財 企業貸款 操作員設置 企業管理 繳費 貿易服務 客戶服務 任務中心

首頁 小額免key記錄查詢

企業管理

- 企業信息查詢
- 操作員信息管理
- 賬戶限額維護
- 授權模型維護
- 小額免key維護
- 小額免key維護
- 小額免key記錄查詢

操作員 全部 * 交易日期 2025-03-23 - 2025-06-23 交易功能 全部

重置 查詢

港幣總金額: 119.96 港幣總筆數: 3 澳門元總金額: 773.13 澳門元總筆數: 8

交易記錄列表

序號	交易日期	操作員	交易功能	交易幣種	交易金額
1	2025-06-13 17:05:45	20250523000021/PANCL01	繳費	澳門元 - MOP	8.00
2	2025-06-13 17:04:33	20250523000021/PANCL01	還款易	港幣 - HKD	4.66
3	2025-06-13 16:53:47	20250523000021/PANCL01	還款易	澳門元 - MOP	9.80
4	2025-06-13 16:50:54	20250523000021/PANCL01	繳費	澳門元 - MOP	66.33
5	2025-06-13 16:46:40	20250611000040/PAN 經办	行內轉賬	港幣 - HKD	108.30
6	2025-06-13 16:21:00	20250611000040/PAN 經办	還款易	港幣 - HKD	7.00
7	2025-06-13 15:56:24	20250611000040/PAN 經办	繳費	澳門元 - MOP	154.00
8	2025-06-12 19:00:52	20250610000020/款认加挂	還款易	澳門元 - MOP	66.00
9	2025-06-12 18:44:58	20250610000020/款认加挂	繳費	澳門元 - MOP	34.00
10	2025-06-12 18:37:31	20250523000021/PANCL01	行內轉賬	澳門元 - MOP	102.00

共 11 條, 每頁 10 條 < 1 2 > 跳至 1 頁



9. 繳費

9.1. 繳費

9.1.1. 功能介紹

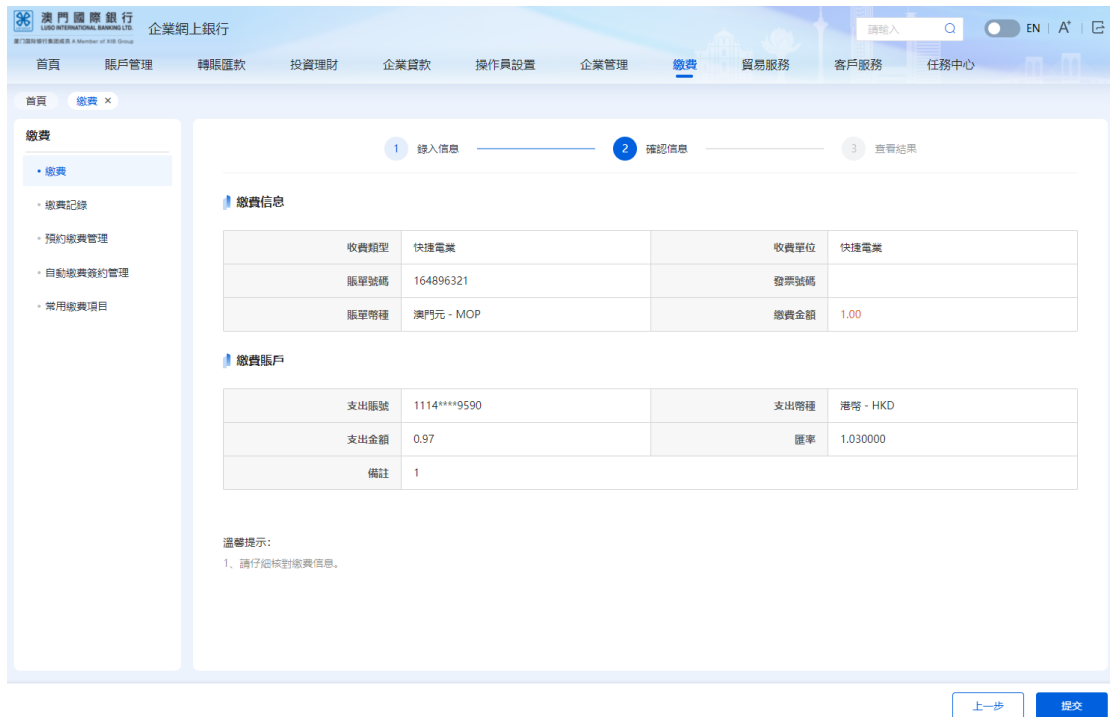
本功能提供公用事業、保險、稅單等繳費功能。

9.1.2. 操作流程

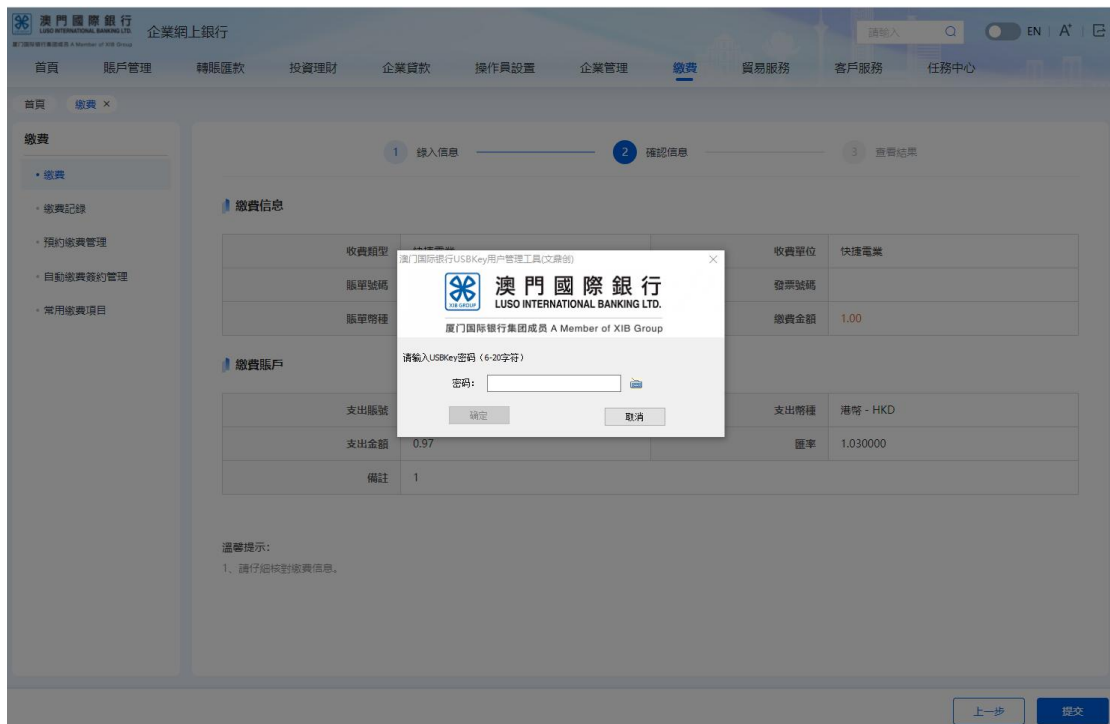
1. 登錄企業網銀，點擊「繳費>繳費」，進入繳費錄入界面，如圖：

The screenshot shows the '繳費' (Bill Payment) section of the LUSO International Banking Ltd. online banking portal. The interface is in Chinese and includes a navigation menu on the left with options like '繳費記錄', '預約繳費管理', and '常用繳費項目'. The main area is titled '繳費' and contains a form for entering bill payment information. The form is divided into two sections: '繳費信息' (Bill Information) and '繳費賬戶' (Payment Account). The '繳費信息' section includes fields for '收費類型' (Billing Type), '收費單位' (Billing Unit), '賬單號碼' (Bill Number), '賬單幣種' (Billing Currency), '繳費金額' (Payment Amount), '支出賬號' (Payment Account), '支出幣種' (Payment Currency), '繳費日期' (Payment Date), and '備註' (Remarks). The '繳費賬戶' section includes a '可用餘額' (Available Balance) field. The form is part of a three-step process: 1. 錄入信息 (Enter Information), 2. 確認信息 (Confirm Information), and 3. 查費結果 (Check Payment Result). A '下一步' (Next Step) button is visible at the bottom right of the form.

2. 錄入完繳費信息，點擊「下一步」按鈕，進入到繳費確認頁面，如圖：



3. 點擊「提交」按鈕，進行 UKEY 驗證，如圖



4. UKEY 驗證成功進入結果頁，如圖



． 點擊「完成」按鈕，返回到繳費頁面

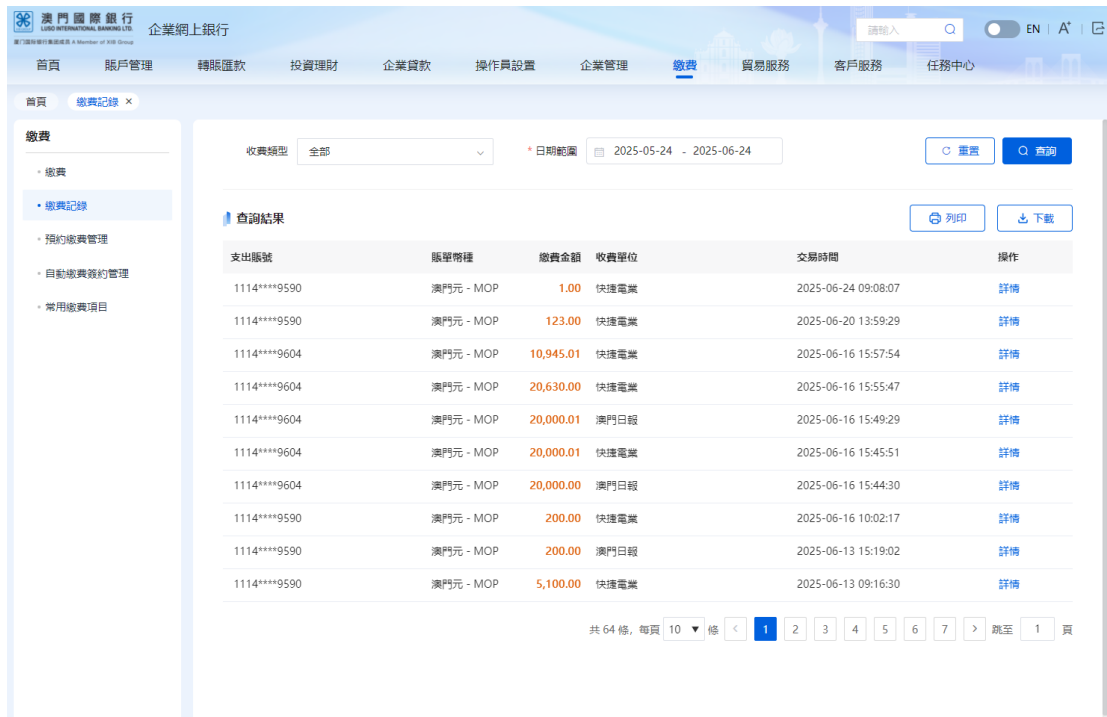
9.2. 繳費記錄

9.2.1. 功能介紹

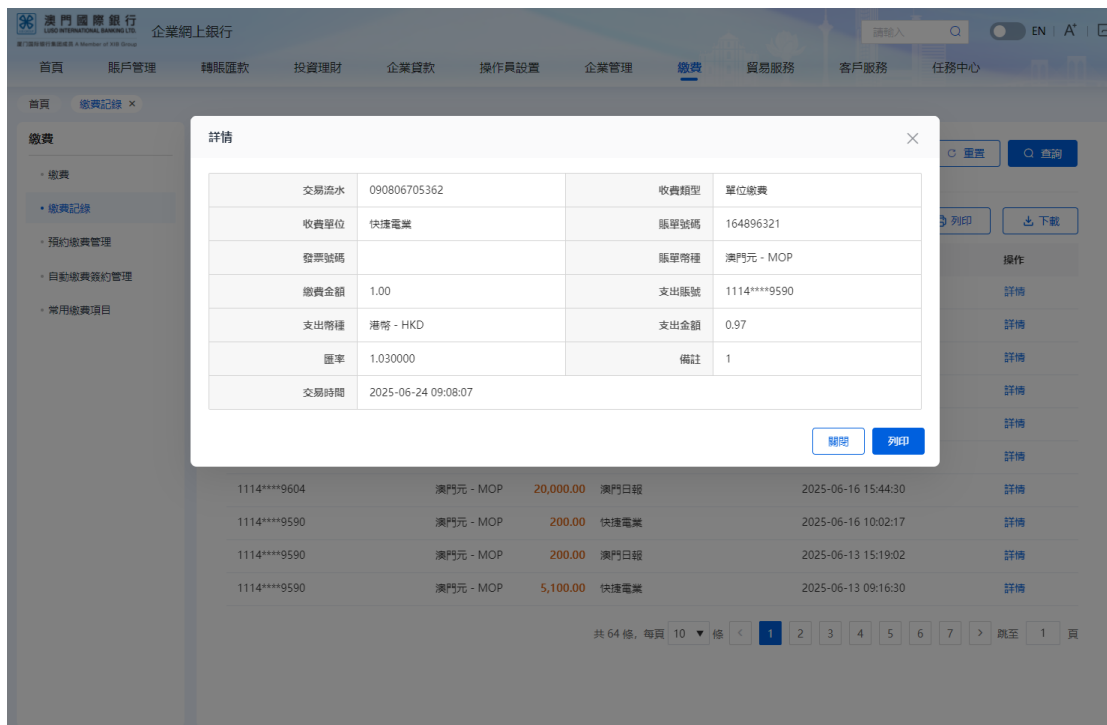
本功能提供通過電子銀行管道繳費交易記錄的查詢。

9.2.2. 操作流程

1. 登錄企業網銀，點擊「繳費>繳費記錄」，進入查詢界面，如圖：



- . 用戶可選擇需要查詢的收費類型、日期範圍，點擊「查詢」按鈕獲取記錄信息
 - . 用戶點擊「列印」按鈕可以打印當前列表數據
 - . 用戶點擊「下載」按鈕，可以下載當前查詢到的所有數據以 excel 格式下載下來
2. 點擊「詳情」按鈕，查看繳費記錄詳情，如圖



- . 用戶點擊「列印」按鈕可以打印當前詳情數據



9.3. 預約繳費管理

9.3.1. 功能介紹

本功能提供對預約繳費的交易進行管理查詢和撤銷功能。

9.3.2. 操作流程

1. 登錄企業網銀，點擊「繳費>預約繳費管理」，進入界面，如圖：

The screenshot shows the '預約繳費管理' (Pre-payment Management) page in the LUSO International Banking online portal. The page has a navigation menu at the top with options like '首頁', '賬戶管理', '轉賬匯款', '投資理財', '企業貸款', '操作員設置', '企業管理', '繳費', '貿易服務', '客戶服務', and '任務中心'. The '繳費' (Payment) section is active, and the '預約繳費管理' (Pre-payment Management) sub-section is selected. The main content area displays search filters and a table of pre-payment records.

Search filters:

- * 支出賬號: 1114****9604
- * 幣種: 澳門元 - MOP
- * 預約狀態: 待執行
- * 預約提交日期: 2024-12-24 - 2025-06-24

Buttons: [重置] [查詢]

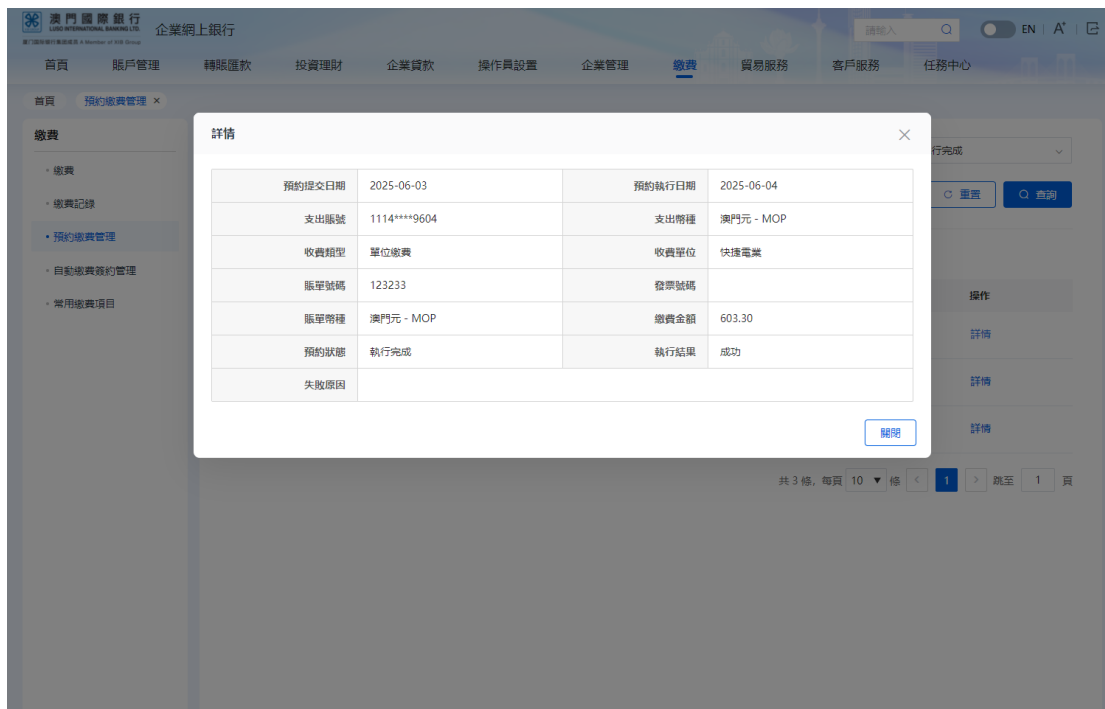
查詢結果

預約提交日期	預約執行日期	單位	幣種	金額	預約狀態	執行結果	操作
2025-06-03	2025-06-30	澳門有線電視	澳門元 - MOP	182.00	待執行		詳情
2025-06-16	2025-06-30	澳門日報	澳門元 - MOP	123.00	待執行		詳情
2025-06-03	2025-06-30	快捷電業	澳門元 - MOP	122.00	待執行		詳情

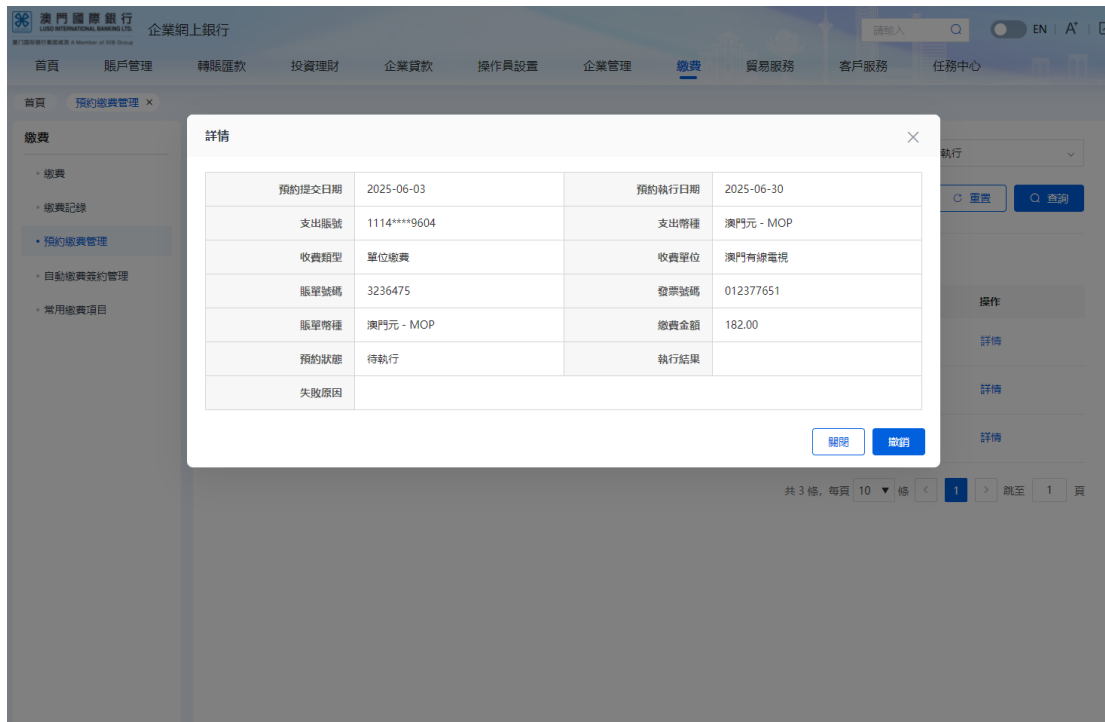
共 3 條，每頁 10 條 < 1 > 跳至 1 頁

. 用戶可選擇需要查詢的支出賬號、幣種、預約狀態、預約提交日期，點擊「查詢」按鈕獲取記錄信息

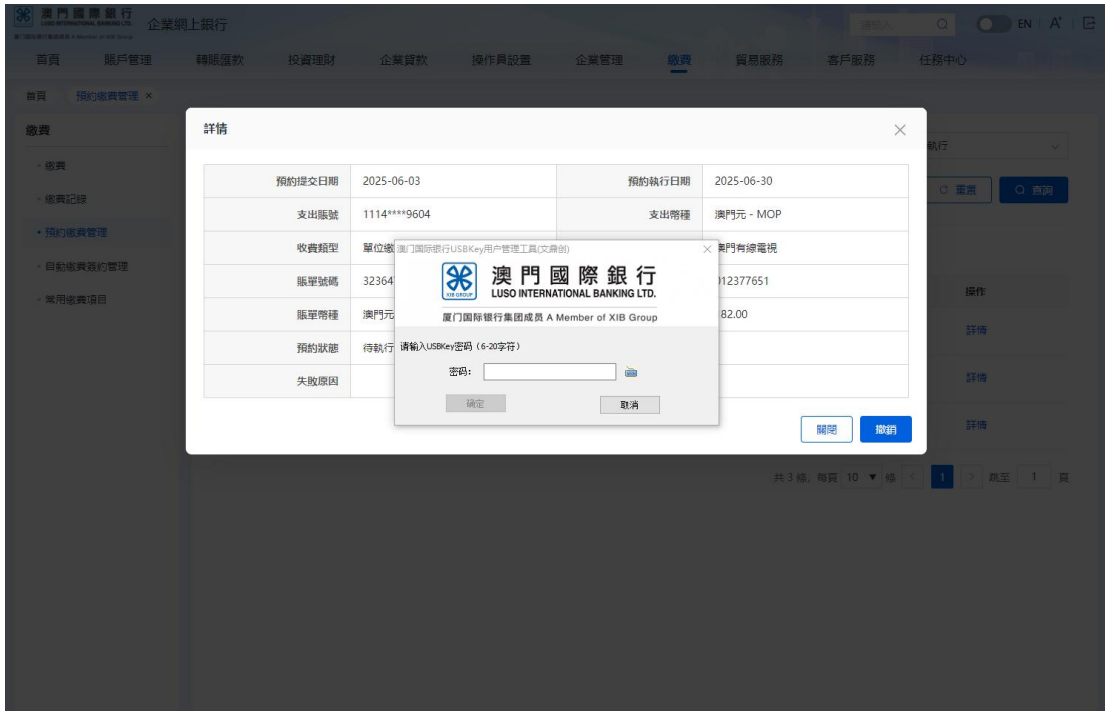
2. 點擊「詳情」按鈕，查看預約繳費詳情，如圖



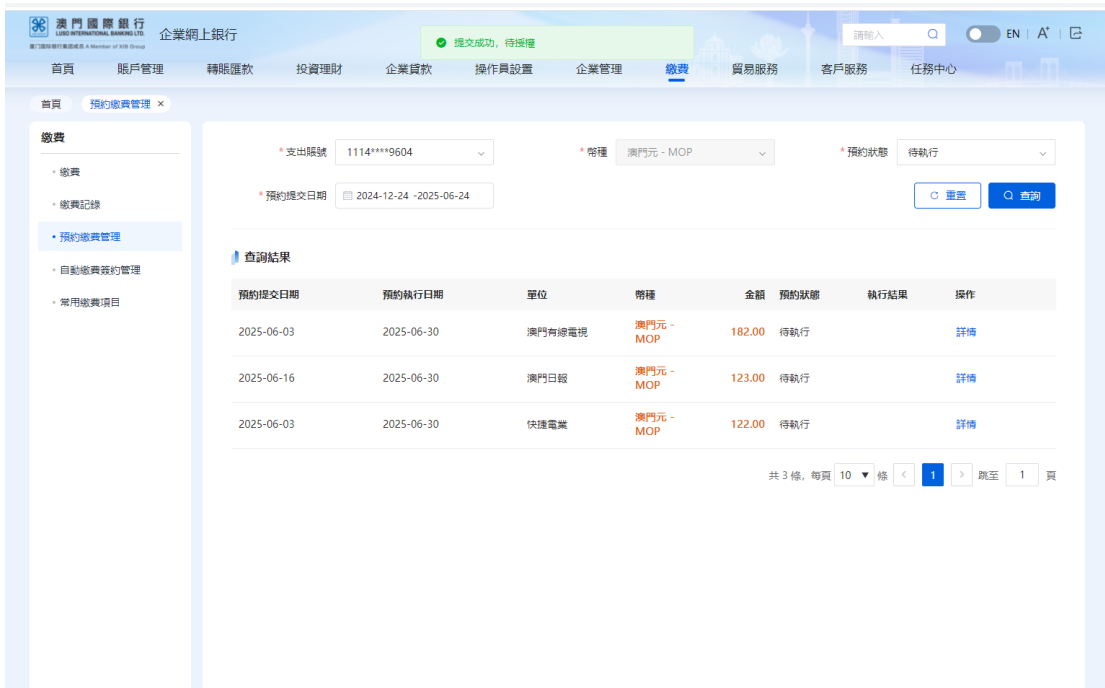
3. 如果預約狀態為「待執行」，查看詳情彈窗，可點擊「撤銷」按鈕進行撤銷操作，如圖：



4. 點擊「撤銷」進行 UKEY 驗證，如圖



5. UKEY 驗證成功，展示提交結果，如圖





9.4. 自動繳費簽約管理

9.4.1. 功能介紹

本功能提供通過電子銀行管道進行自動繳費簽約功能。

9.4.2. 操作流程

1. 登錄企業網銀，點擊「繳費>自動繳費簽約管理」，進入界面，如圖：



2. 點擊「簽約」或者列表的「變更」按鈕，進入到繳費簽約錄入頁面，如圖：



澳門國際銀行 企業網上銀行

繳費

繳費信息

收款公司 請選擇收單單位

合約號碼 請輸入合約號碼

每次付款限額 請輸入每次付款限額

支出賬號 請選擇支出賬號

溫馨提示:
1. 可選擇繳費單位進行簽約, 請務必在付款賬戶保留足夠的餘額, 以確保在約定時間轉賬成功。

返回 重置 下一步

3. 錄入簽約信息，點擊「下一步」按鈕，進入簽約確認頁面，如圖

澳門國際銀行 企業網上銀行

繳費

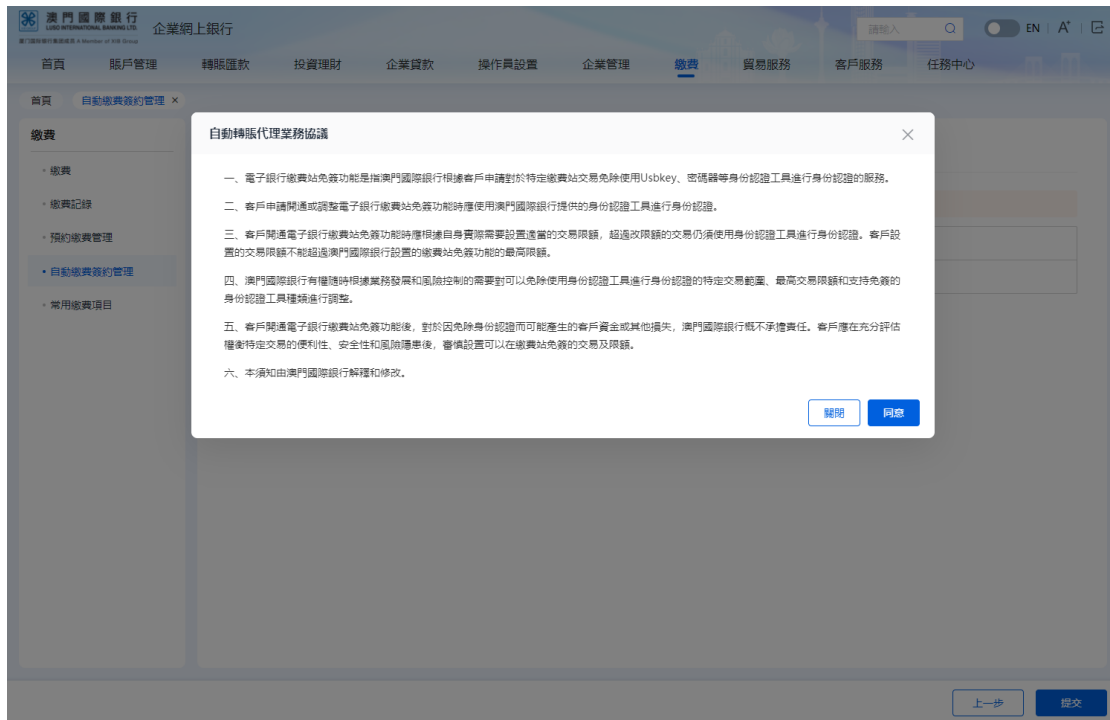
為了您的資金安全, 請仔細確認以下轉賬信息!

收款公司	電力公司	合約號碼	063446
支出賬號	1114****9590	每次付款限額	11.00

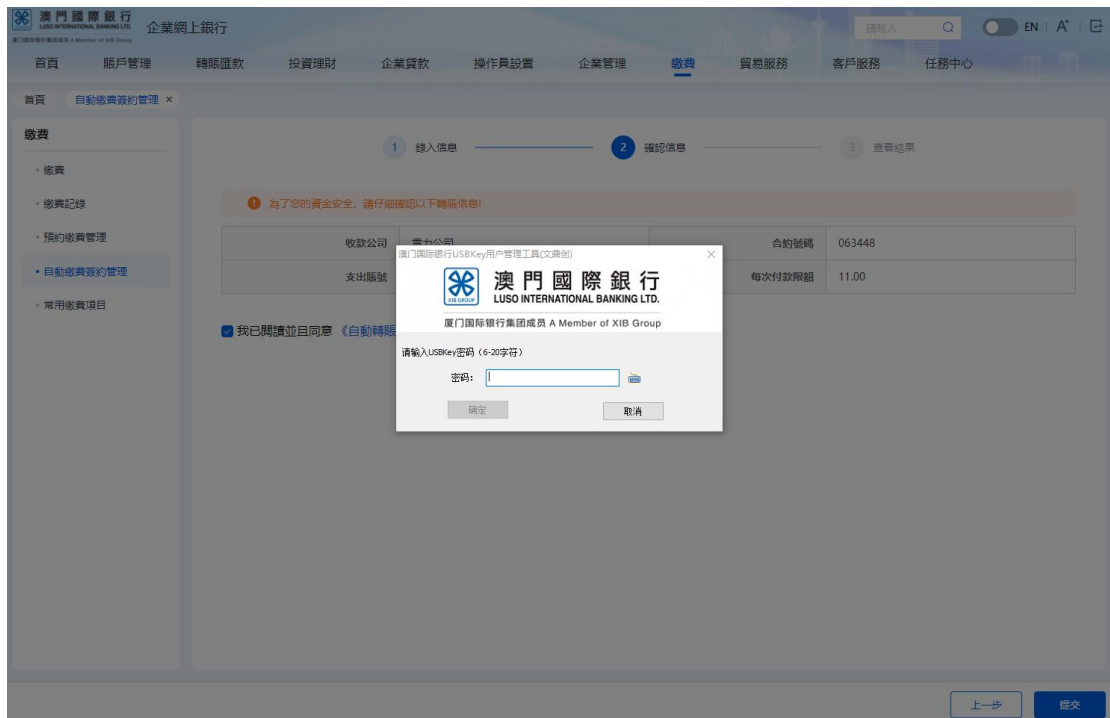
我已閱讀並自同意《自動轉賬代理業務協議》

上一步 提交

用戶需查看並同意「自動轉賬代理業務協議」，協議如圖



4. 確認信息後點擊「提交」進行 UKEY 驗證，如圖

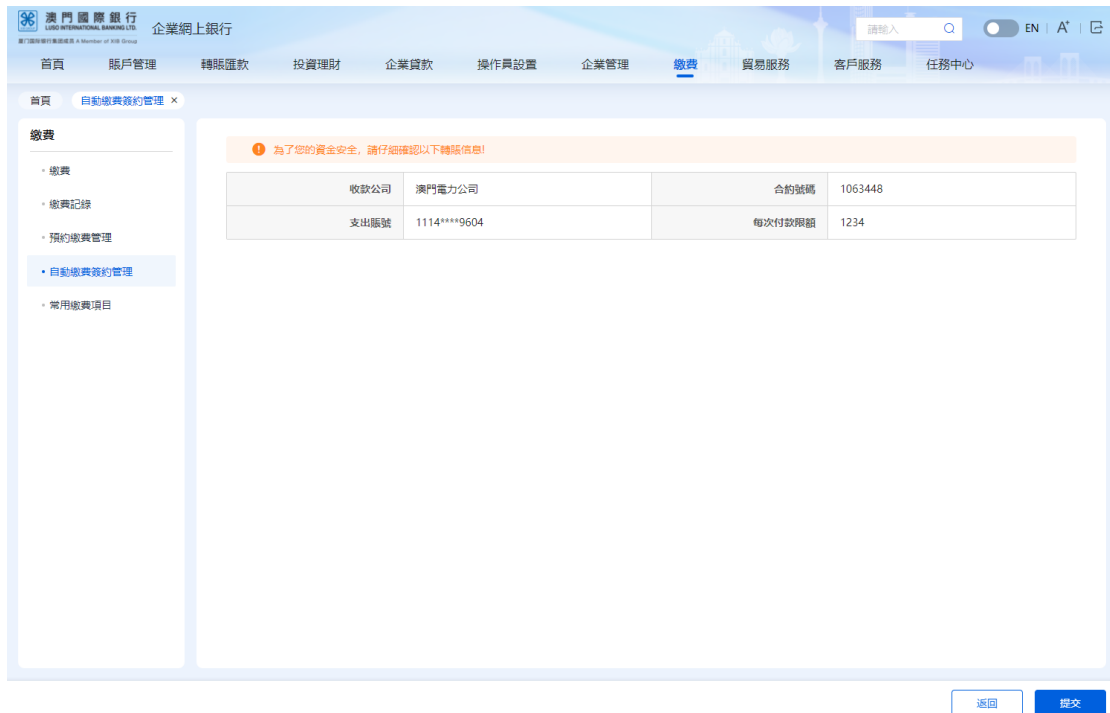


5. UKEY 驗證成功進入結果頁，如圖：

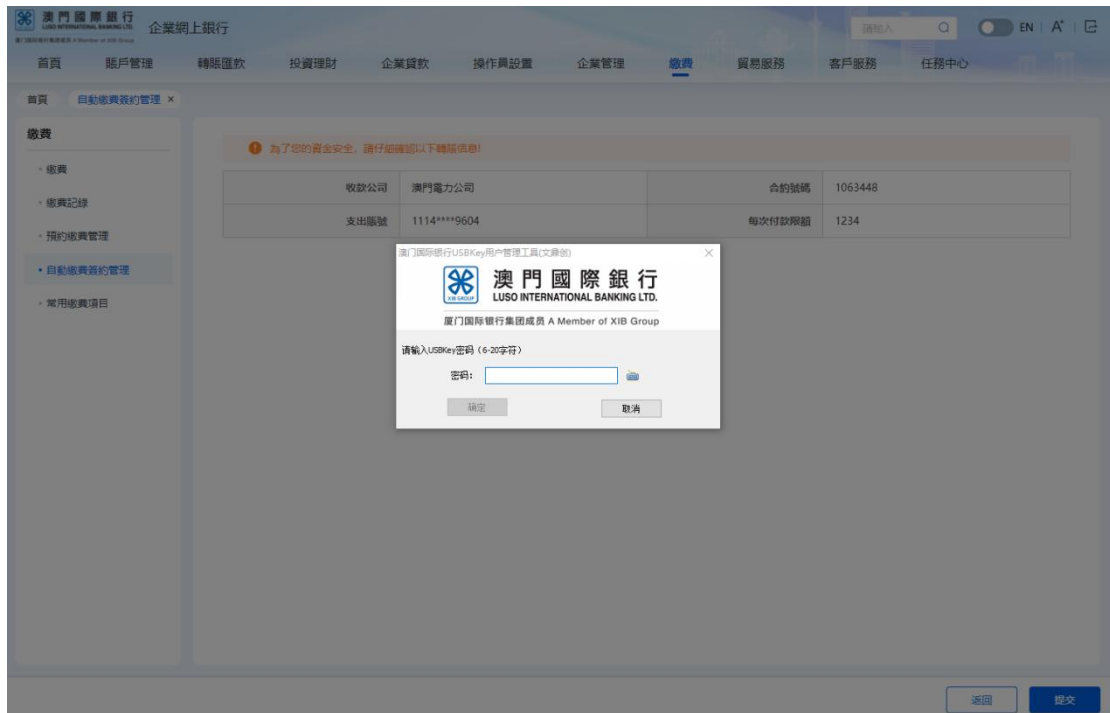


5. 點擊「完成」按鈕，返回到自動繳費簽約管理頁面。

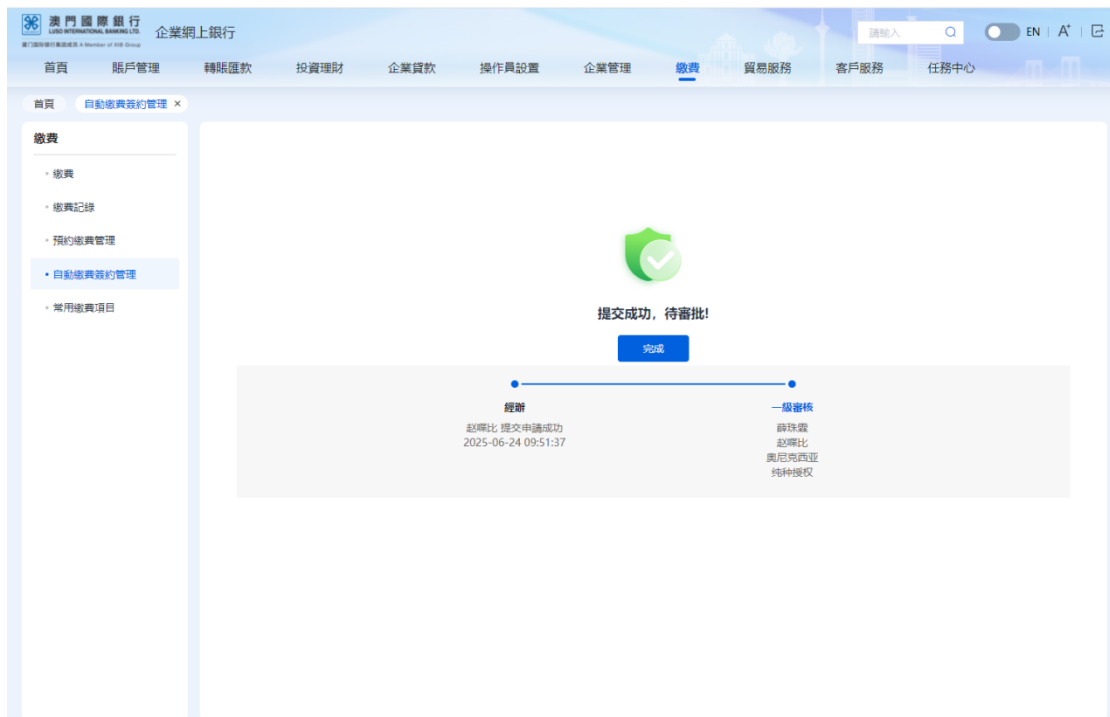
6. 點擊列表「撤銷」按鈕，進入到繳費簽約撤銷確認頁面，如圖：



7. 確認信息後點擊「提交」進行 UKEY 驗證，如圖



8. UKEY 驗證成功進入結果頁，如圖：



點擊「完成」按鈕，返回到自動繳費簽約管理頁面。



9.5. 常用繳費項目

9.5.1. 功能介紹

本功能提供經常使用的繳費信息查詢。

9.5.2. 操作流程

1. 登錄企業網銀，點擊「繳費>常用繳費項目」，進入界面，如圖：

收費單位	收費幣種	賬單號碼	操作
快捷電業	澳門元 - MOP	164896321	快速繳費
澳門日報	澳門元 - MOP	123235445	快速繳費
快捷電業	澳門元 - MOP	13111545466	快速繳費
快捷電業	澳門元 - MOP	1323121213	快速繳費
澳門日報	澳門元 - MOP	23323231321	快速繳費
快捷電業	澳門元 - MOP	1313321	快速繳費
快捷電業	澳門元 - MOP	13123133	快速繳費
快捷電業	澳門元 - MOP	123131222	快速繳費
澳門日報	澳門元 - MOP	1321521	快速繳費
快捷電業	澳門元 - MOP	132362623	快速繳費

共 54 條, 每頁 10 條

溫馨提示:
1. 顯示客戶的歷史繳費訊息, 並可點選連結快速到繳費頁面

. 用戶點擊「快速繳費」按鈕，可快速進入到「繳費」頁面，進行繳費



10. 貿易服務

10.1. 信用證開證查詢

10.1.1. 功能介紹

本功能提供企業客戶查詢信用證開證情況。

10.1.2. 操作流程

1. 登錄企業網銀，點擊「貿易服務>信用證開證查詢」，進入查詢界面，如圖：

開證日期	受益人	開證幣種	開證金額	信用證號碼	信用證修改次數	修改日期
2024-09-03	LUSO INTERNATIONAL ...	美元 - USD	50,000,000.00	TF2424770260ILLI		2024-09-03
2024-12-06	LUSO INTERNATIONAL ...	美元 - USD	50,000,000.00	TF2434120430ILLI		2024-12-06
2024-12-11	LUSO INTERNATIONAL ...	美元 - USD	50,000,000.00	TF2434652300ILLI		2024-12-11

- . 用戶可選擇需要查詢的開證日期、開證金額區間，點擊「查詢」按鈕獲取記錄信息
- . 用戶點擊「列印」按鈕可以打印當前列表數據
- . 用戶點擊「下載」按鈕，可以下載當前查詢到的所有數據以 excel 格式下載下來



10.2. 信用證通知查詢

10.2.1. 功能介紹

本功能提供企業客戶查詢有正式通知的信用證。

10.2.2. 操作流程

1. 登錄企業網銀，點擊「貿易服務>信用證通知查詢」，進入查詢界面，如圖：

The screenshot displays the 'Credit Letter Notification Query' page on the LUSO International Banking website. The page features a navigation menu at the top, a search bar, and a sidebar with 'Trade Services' and 'Credit Letter Notification Query' options. The main content area shows a search filter for 'Notification Date' (2024-08-06 to 2024-12-23) and 'Open Letter Amount' (Minimum to Maximum). Below the filters is a table of search results with columns for Notification Number, Credit Letter Code, Notification Date, Currency, Open Letter Amount, Issuing Bank, Issuing Applicant, and Number of Modifications. The table contains 8 rows of data. At the bottom of the table, there are buttons for 'Print' and 'Download', and a pagination control showing '8 items, 10 items per page, page 1 of 1'.

通知編號	信用證號碼	通知日期	幣種	開證金額	開證行	開證申請人	通知修改次數
TF2434807010ELL	TF2434710486ILGZ	2024-12-13	人民幣 - CNY	111,500,000.00	澳駿龍商業銀行股份有限公司廣州分行	3444 1337 1004 2121 2235 514...	
TF2423697482ELL	TF24236377311LLZ	2024-08-23	人民幣 - CNY	107,550,000.00	澳駿龍商業銀行股份有限公司杭州分行	NINGBO PUXIN TRADING ...	01
TF2427053542ELL	TF2426980998ILZ7	2024-09-26	人民幣 - CNY	40,000,000.00	廈門國際珠海分行	0154 1472 1579 4430 7218 245...	
TF2428400518ELL	TF2428377264ILLZ	2024-10-10	美元 - USD	11,820,000.00	澳駿龍商業銀行股份有限公司杭州分行	HANGZHOU JINJIANG ...	
TF2435350261ELL	TF2435108040ILLZ	2024-12-18	美元 - USD	25,000,000.00	澳駿龍商業銀行股份有限公司杭州分行	CHINA GREEN ENERGY (HAN...	
TF2434796070ELL	TF24346792371LLZ	2024-12-12	人民幣 - CNY	210,000,000.00	澳駿龍商業銀行股份有限公司杭州分行	GOLD HONGYE PAPER GROUP ...	
TF2434711090ELL	TF24346111211LLZ	2024-12-12	人民幣 - CNY	285,000,000.00	澳駿龍商業銀行股份有限公司杭州分行	GOLD EAST PAPERJIANGS...	
TF2423639058ELL	TF2423621570ILLZ	2024-08-23	人民幣 - CNY	113,150,000.00	澳駿龍商業銀行股份有限公司杭州分行	NINGBO PUXIN TRADING CO. ...	01

- 用戶可選擇需要查詢的通知日期、開證金額區間，點擊「查詢」獲取記錄信息
- 用戶點擊「列印」按鈕可以打印當前列表數據
- 用戶點擊「下載」按鈕，可以下載當前查詢到的所有數據以 excel 格式下載下來



11. 客戶服務

11.1.1. 金融諮詢查詢

11.1.1.1. 功能介紹

通過此功能用戶可以查看澳門國際銀行存款利率、外匯匯率查詢的信息。

11.1.1.2. 操作流程

登錄企業網銀，點擊「客戶服務>金融諮詢查詢」，默認進入「存款利率查詢」如圖

最後更新時間	幣種	一個月利率 (%)	三個月利率 (%)	六個月利率 (%)	十二個月利率 (%)
2025-03-31	港幣 - HKD	0.850000	1.150000	1.150000	1.150000
2025-03-28	澳門元 - MOP	0.675000	0.900000	0.900000	0.900000
2025-03-28	人民幣 - CNY	0.425000	0.500000	0.575000	0.575000
2025-03-28	美元 - USD	0.750000	0.800000	0.800000	0.750000
2025-03-28	澳洲元 - AUD	0.550000	0.650000	0.750000	0.750000
2025-03-28	瑞士法郎 - CHF	0.010000	0.010000	0.010000	0.010000
2025-03-28	日元 - JPY	0.010000	0.010000	0.010000	0.010000
2025-03-28	歐元 - EUR	0.010000	0.010000	0.010000	0.010000
2025-03-28	英鎊 - GBP	0.425000	0.475000	0.575000	0.575000
2025-03-28	加拿大元 - CAD	0.600000	0.650000	0.775000	0.775000
2025-03-28	新西蘭元 - NZD	0.700000	0.775000	0.850000	0.850000

溫馨提示：
1、您可查詢我行存款利率，僅供參考，以我行營業網點當天公布為準，詳情請諮詢服務熱線。

可以切換至「外匯匯率查詢」，如圖



澳門國際銀行 企業網上銀行

存款利率查詢 外匯匯率查詢

貨幣名稱 所有類別 兌換貨幣名稱 所有類別 [重置] [查詢]

外匯兌澳門元

最近發布時間	貨幣名稱	電匯買入價	電匯賣出價	現鈔買入價	現鈔賣出價
2025-06-23 15:01:55	港幣 - HKD	1.03	1.0315	1.03	1.0315
2025-06-23 15:01:01	人民幣 - CNY	1.1081	1.1246	1.1060	1.1277
2025-06-23 15:01:01	美元 - USD	8.0453	8.0557	8.0247	8.0557
2025-06-23 15:01:01	澳洲元 - AUD	5.2090	5.2214	5.0977	5.2214
2025-06-23 15:01:01	加拿大元 - CAD	5.7766	5.7869	5.6632	5.7869
2025-06-23 15:01:01	瑞士法郎 - CHF	9.5909	9.6033	9.4795	9.6033
2025-06-23 15:01:01	歐元 - EUR	9.0003	9.0158	8.8096	9.0158
2025-06-23 15:01:01	英鎊 - GBP	10.7018	10.7173	10.5111	10.7173
2025-06-23 15:01:01	日元 - JPY	5.4611	5.4766	5.3529	5.4766
2025-06-23 15:01:01	新西蘭元 - NZD	4.7786	4.7910	4.6673	4.7910
2025-06-23 15:01:01	新加坡元 - SGD	6.1800	6.1924	6.0687	6.1924

外匯兌港幣

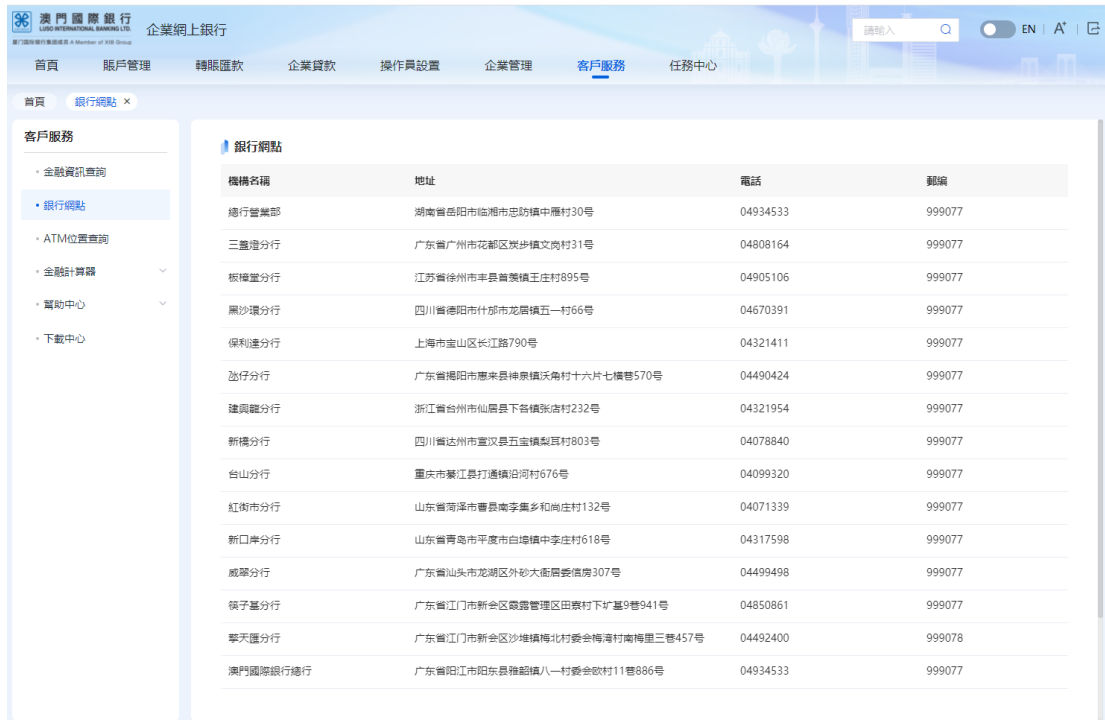
11.1.2. 銀行網點

11.1.2.1. 功能介紹

通過此功能用戶可以查看澳門國際銀行的網點分布信息。

11.1.2.2. 操作流程

登錄企業網銀，點擊「客戶服務>銀行網點」，如圖



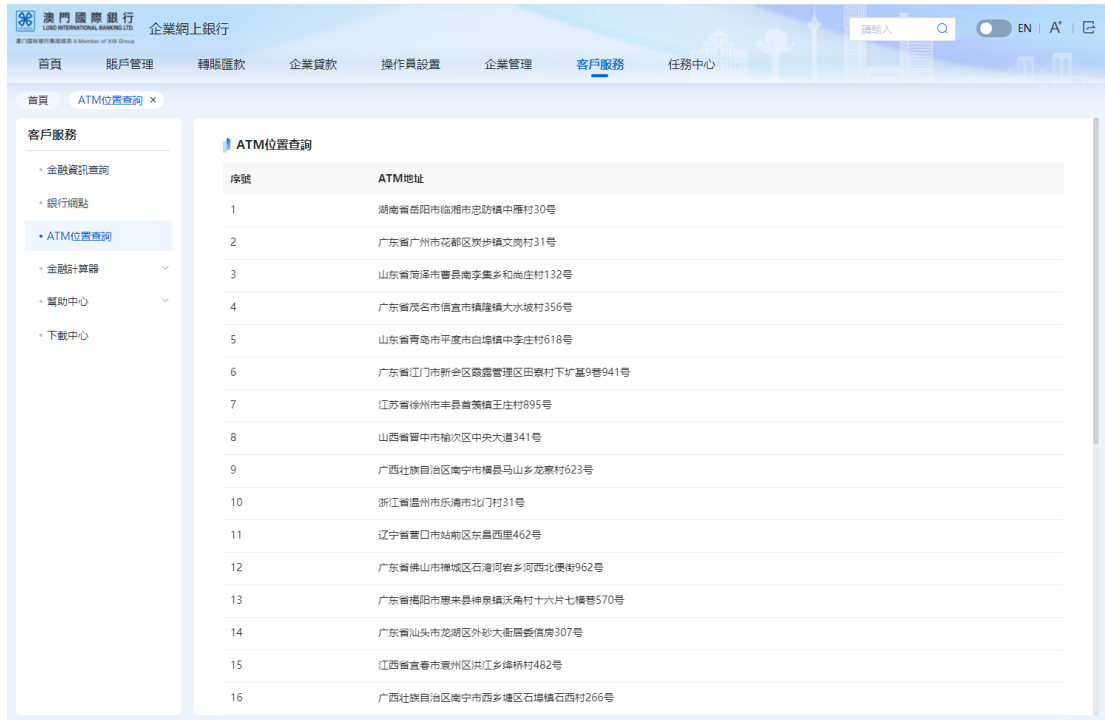
11. 1. 3. ATM 位置查詢

11. 1. 3. 1. 功能介紹

通過此功能用戶可查詢 ATM 內容。

11. 1. 3. 2. 操作流程

登錄企業網銀，點擊「客戶服務>ATM 位置查詢」，如圖



11.1.4. 存款計算器

11.1.4.1. 功能介紹

用戶通過此功能對澳門國際銀行存款產品收益進行試算。

11.1.4.2. 操作流程

登錄企業網銀，點擊「客戶服務>金融計算器>存款計算器」，如圖



澳門國際銀行 企業網上銀行

請輸入

EN | A |

首頁 賬戶管理 轉賬匯款 企業貸款 操作員設置 企業管理 客戶服務 任務中心

存款計算器

客戶服務

- 金融資訊查詢
- 銀行網點
- ATM位置查詢
- 金融計算器
 - 存款計算器
- 外匯兌換計算器
- 幫助中心
- 下載中心

存款計算器

* 幣種 人民幣 - CNY

存款種類 定期存款

* 存款期限 請選擇存款期限

* 存款金額 請輸入存款金額

* 存款利率(年利率%) 請輸入存款利率(年利率%) (僅供參考)

計算 重置

溫馨提示:
1. 您可計算存款利息、利息稅額、實得利息、本息合計金額。計算結果僅供參考，詳情請諮詢銀行營業網點或客戶服務熱線。

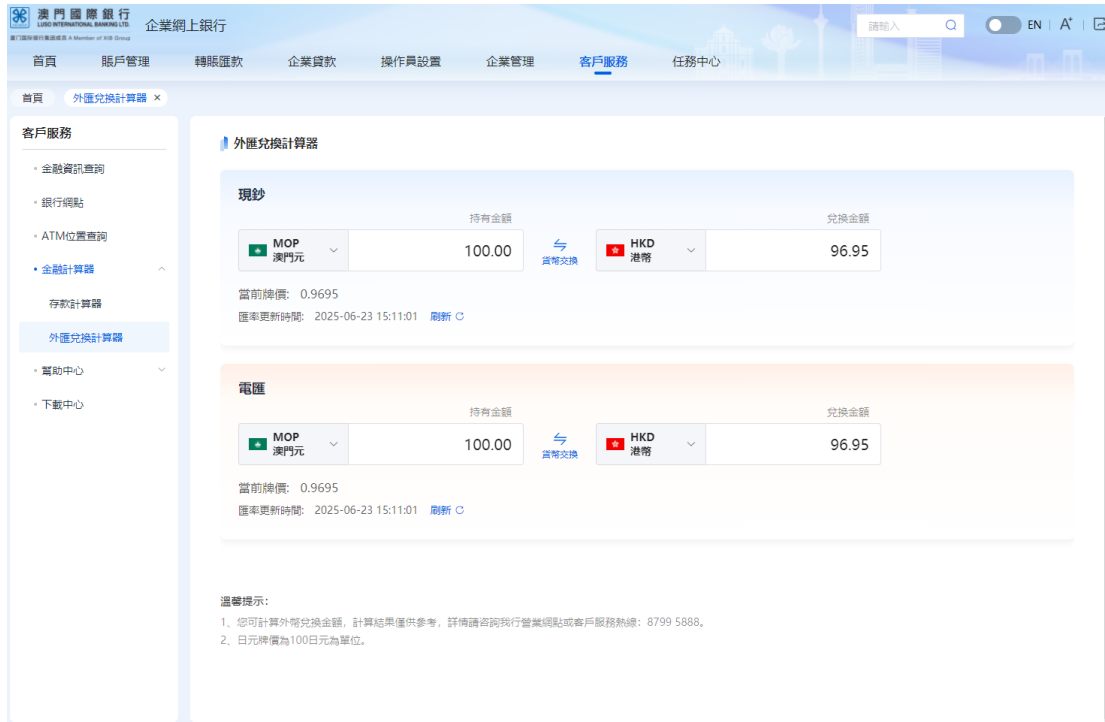
11.1.5. 外匯兌換計算器

11.1.5.1. 功能介紹

用戶通過此功能對澳門國際銀行外幣兌換金額進行試算。

11.1.5.2. 操作流程

登錄企業網銀，點擊「客戶服務>金融計算器>外匯兌換計算器」，如圖



11. 1. 6. 常見問題

11. 1. 6. 1. 功能介紹

通過此功能用戶可以查看澳門國際網銀內提供的客戶常見問題答疑。

11. 1. 6. 2. 操作流程

登錄企業網銀，點擊「客戶服務>幫助中心>常見問題」，如圖



The screenshot shows the 'Customer Service' (客戶服務) page on the LUSO International Banking website. The page is titled '常見問題' (Common Questions) and lists several questions and answers:

- Q 通過企業網上銀行匯款後多長時間可以到賬?**
答：在收付款雙方賬號和系統均正常的情况下，到賬時間因您採取的匯款方式不同而有所差異：若是行內轉賬，款項實時到賬；若是跨行轉賬，匯款金額5萬（含）元以下，7*24小時資金實時匯出；轉賬金額大於5萬元，於中國人民銀行規定的清算時間內（工作日早上8:30至下午16:50）清算，資金一般於兩小時內到賬，具體到賬時間以收款銀行入賬時間為準。非支行清算時間內發起的跨行轉賬，資金一般於轉賬成功後的下一工作日內到達收款行，具體到賬時間以收款銀行入賬時間為準。註：工作日是指國際法定工作日。
- Q 款項未到賬，如何在網銀內進行查詢?**
答：如果轉賬已經受理成功，但是始終沒有到賬，您可以進入「轉賬記錄查詢」，查看該筆交易的交易狀態。
- Q 企業網上銀行的授權模式如何設置? 如何分配? 設置後如何變更?**
答：企業網上銀行提供兩種款項授權模式供您選擇，您也可以根據不同的業務需求自定義設置多種授權模式，設置後的授權模式可以在「企業管理平臺」下的「授權模型維護」中進行添加、修改、刪除和更改分配方式。具體說明如下：
(1) 授權模型設定：
<1> 授權模型名稱：每個授權模型都必須設置名稱，用於區別設置的授權模型，名稱最多只允許設置20個漢字長度。
<2> 模式類型：模式類型分為無金額模式和有金額模式。在無金額模式下，不論交易發生的金額大小，需根據【經辦權文-一級授權人-二級授權人-四級授權人-五級授權人】模式依次有序授權；在有金額模式下，您可以根據企業的需求設置多個金額區間，每個金額區間都可以設置一至五級授權人員。註：1) 只有具備授權權限的操作員，才會出現在授權人選擇列表內；2) 在同一金額區間，不能重複選擇同一授權人；3) 有金額模式下，在同一金額區間內，必須依次選擇不同級別的授權人；4) 授權方式為有序授權，不允許跳級授權。
<3> 網銀款項授權模型：系統默認的授權模型有兩種，一種是「無需授權」（只要經辦權文即可完成交易），另一種為「單人授權」（必須由經辦權文後再由任意一個具有授權權限的操作員進入任務中心覆核後，才可完成交易），默認授權模型無法進行刪除和修改，只能在授權模型分配時下拉進行選擇。
<4> 授權模型修改：之前已提交但是未授權通過的交易，不允許修改該授權模型設定。
<5> 授權模型刪除：已經應用到功能列表的授權模型不允許刪除，如需刪除，請修改授權模型分配；涉及到未完成的交易流程的授權模型不允許刪除，如需刪除，必須等該交易完結方可進行刪除。
(2) 業務授權模型分配：
您可以為不同的交易設置不同的授權模型，也可以通過統一設置授權模型，一鍵設置所有授權模型。註：之前已提交但是未授權通過的交易，按照提交時的授權模型設定完成；若對無金額的功能設置有金額的授權模型，默認交易金額為0，授權流程按照第一個金額區間進行有序授權。
- Q 交易授權尚未完成是否可以撤銷?**
答：未完成授權流程的交易，可以由發起經辦進行撤銷。發起經辦進入「任務中心」中的「已辦事宜」找到該筆交易，進入該筆交易的指令詳情頁面，點擊「撤銷」。註：撤銷動作...

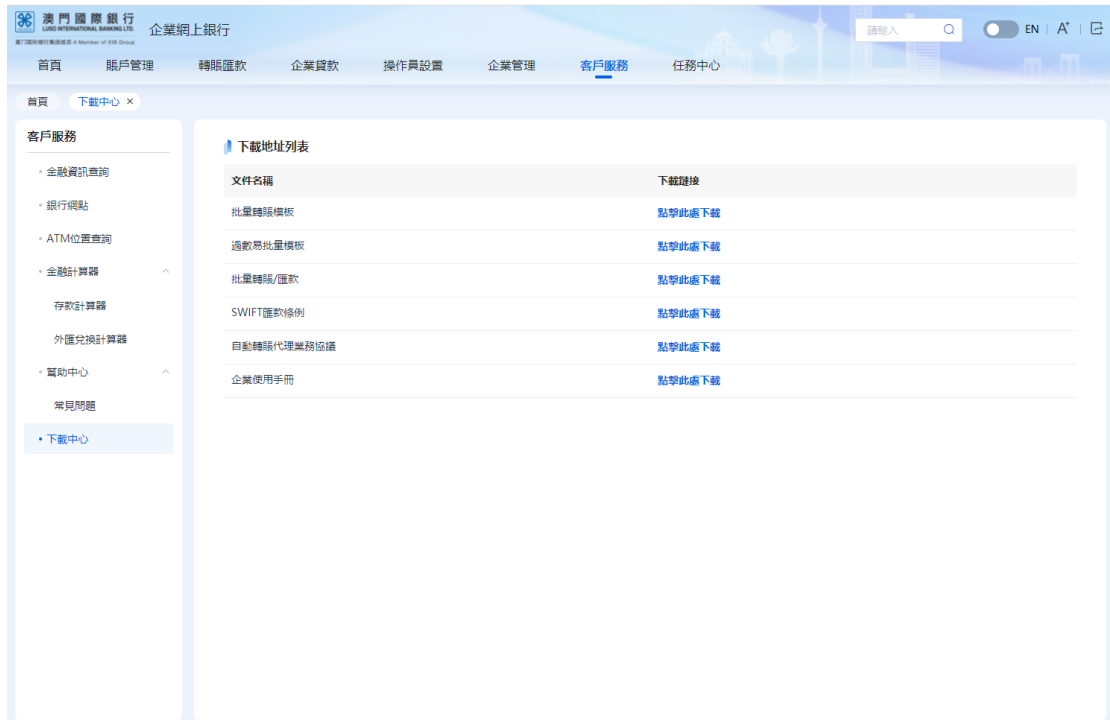
11.1.7. 下載中心

11.1.7.1. 功能介紹

通過此功能用戶可以下載企業網銀使用中所需要的證書及控件。

11.1.7.2. 操作流程

登錄企業網銀，點擊「客戶服務>下載中心」，如圖



12. 任務中心

12.1.1. 已辦事宜

12.1.1.1. 功能介紹

為企業客戶提供已完成授權指令的交易明細查詢功能。

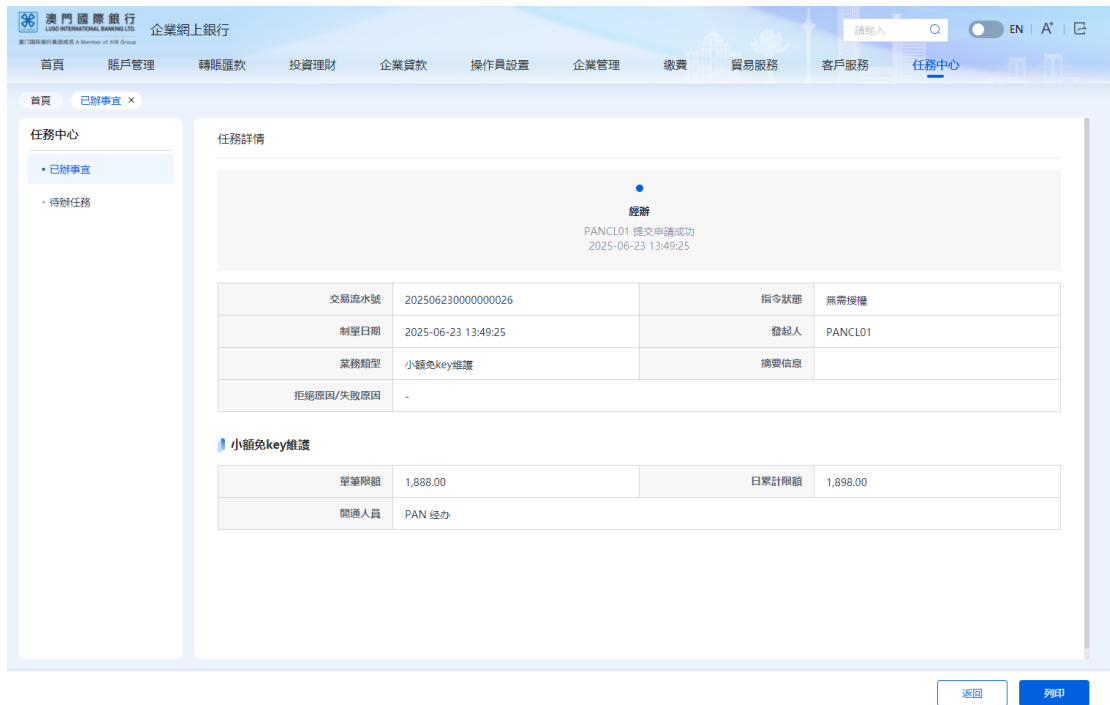
12.1.1.2. 操作流程

1. 登錄企業網銀，點擊「任務中心—已辦事宜」，進入已辦事宜界面，如圖：



- . 用戶可選擇需要查詢的業務類型、處理結果、操作權限、日期範圍，點擊「查詢」獲取交易記錄信息
- . 用戶可點擊「下載」按鈕獲取當前查詢結果的 xls 文件；
- . 用戶只能查詢本人發起或授權交易的歷史記錄

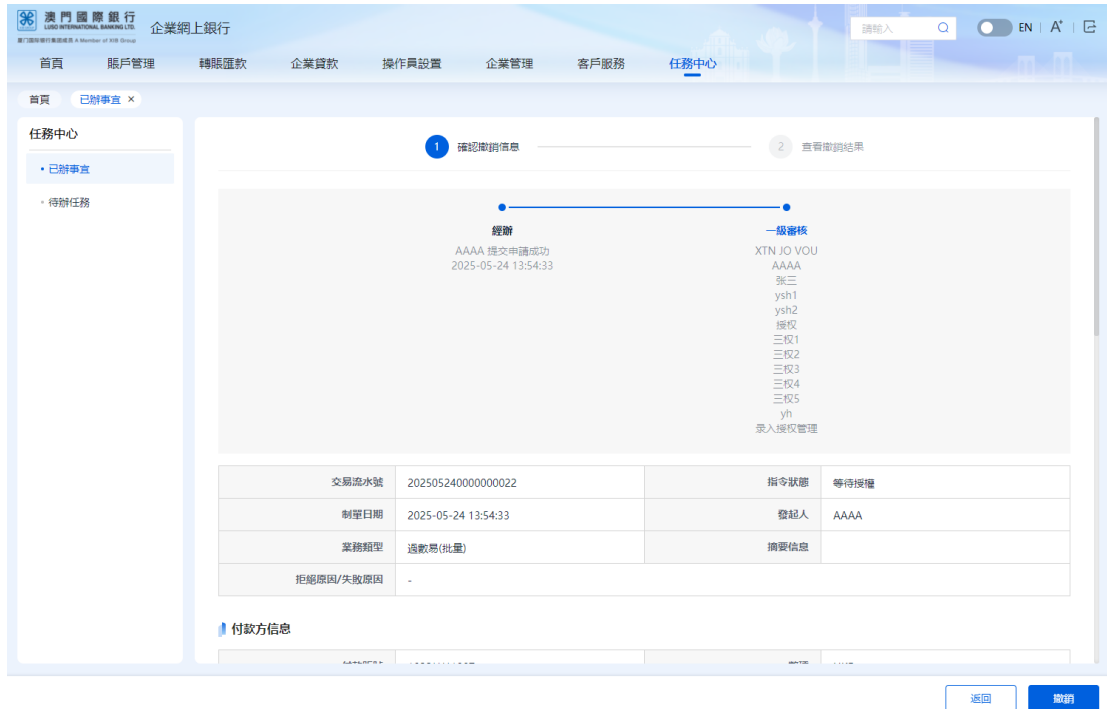
2. 用戶點擊「詳情」，查看結果詳情，如圖



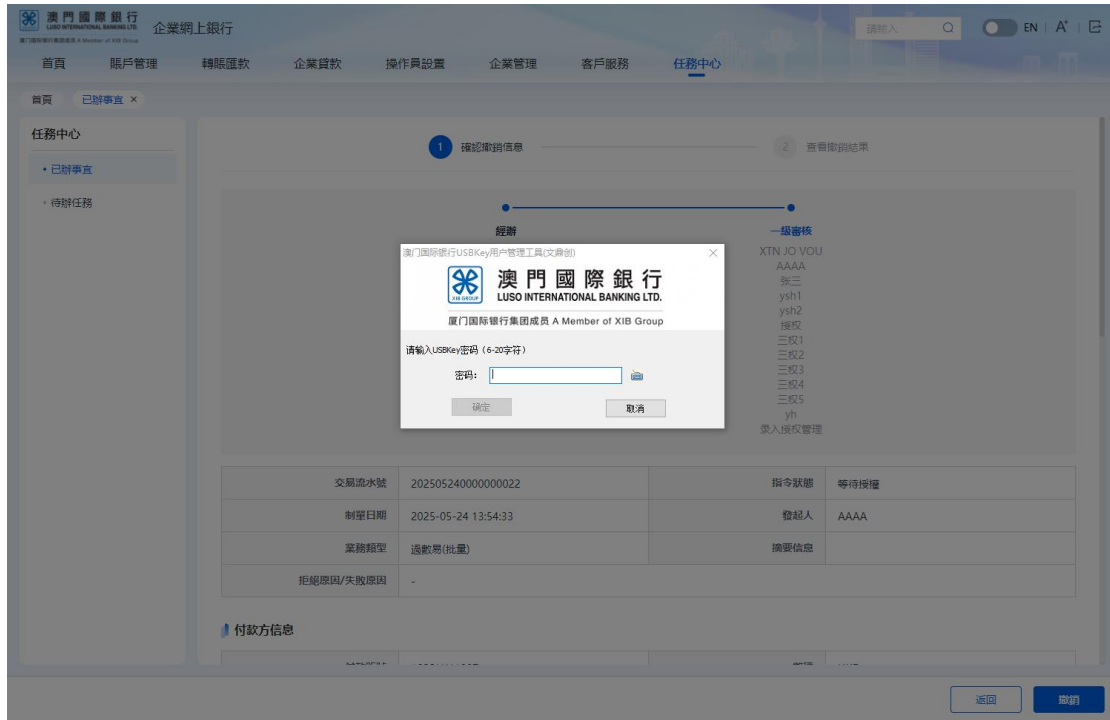
- . 用戶可點擊「列印」按鈕，來打印結果詳情
- 3. 指令狀態為「等待授權」的數據，進入詳情頁，點擊「撤銷」按鈕可以對此數據進行，如圖



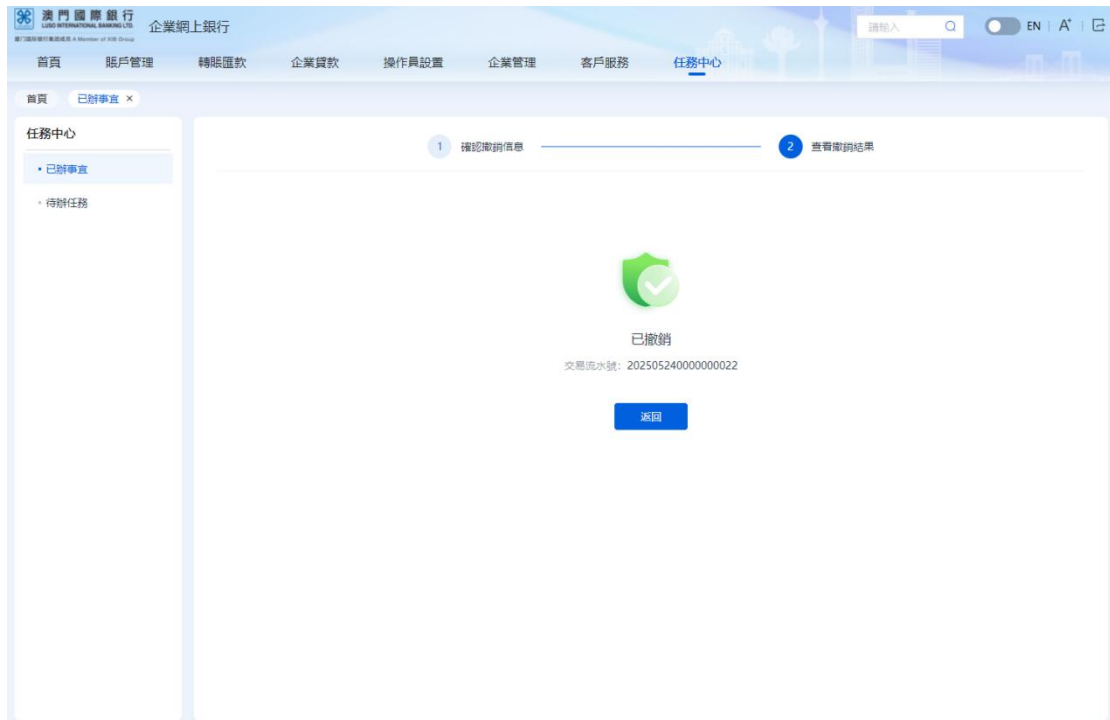
4. 點擊「撤銷」按鈕進入撤銷確認頁，如圖



5. 在撤銷確認頁點擊「撤銷」按鈕，進入 UKEY 驗證頁面，如圖



6. UKEY 驗證通過進入撤銷結果頁，如圖





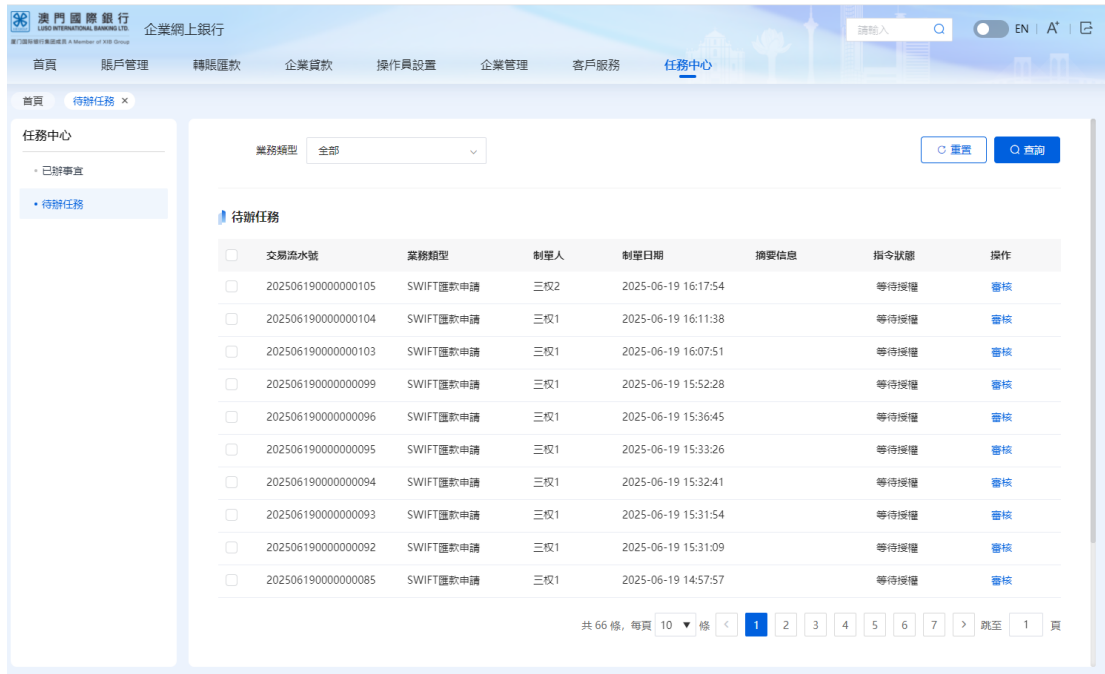
12.1.2. 待辦任務

12.1.2.1. 功能介紹

為企業客戶提供待處理指令信息的查詢功能。

12.1.2.2. 操作流程

1. 登錄企業網銀，點擊「任務中心—待辦任務」，進入查詢界面，如圖：



- 用戶可通過選擇業務類型，點擊「查詢」按鈕獲取交易待授權列表
- 用戶可通過點擊「重置」，可重新選擇業務類型進行查詢

2. 用戶可選擇「查詢結果」列表左側的多選框進行批量審核；點擊「通過」，進行 UKEY 驗證，如圖



澳門國際銀行 企業網上銀行

請輸入 EN | A |

首頁 賬戶管理 轉賬匯款 企業貸款 操作員設置 企業管理 客戶服務 任務中心

首頁 待辦任務 x

任務中心

- 已辦事宜
- 待辦任務

業務類型 全部

待辦任務

<input type="checkbox"/>	交易流水號	業務類型	制單人	制單日期	摘要信息	指令狀態	操作
<input type="checkbox"/>	202506190000000105	SWIFT匯款申請	三枚2	2025-06-19 16:17:54		等待授權	審核
<input type="checkbox"/>	202506190000000104	SWIFT匯款申請	三枚1	2025-06-19 16:11:38		等待授權	審核
<input type="checkbox"/>	202506190000000103	SWIFT匯款申請	三枚1	2025-06-19 16:07:51		等待授權	審核
<input type="checkbox"/>	202506190000000099	SWIFT匯款申請	三枚1	2025-06-19 15:52:28		等待授權	審核
<input type="checkbox"/>	202506190000000096	SWIFT匯款申請	三枚1	2025-06-19 15:36:45		等待授權	審核
<input type="checkbox"/>	202506190000000095	SWIFT匯款申請	三枚1	2025-06-19 15:33:26		等待授權	審核
<input type="checkbox"/>	202506190000000094	SWIFT匯款申請	三枚1	2025-06-19 15:32:41		等待授權	審核
<input type="checkbox"/>	202506190000000093	SWIFT匯款申請	三枚1	2025-06-19 15:31:54		等待授權	審核
<input type="checkbox"/>	202506190000000092	SWIFT匯款申請	三枚1	2025-06-19 15:31:09		等待授權	審核
<input type="checkbox"/>	202506190000000085	SWIFT匯款申請	三枚1	2025-06-19 14:57:57		等待授權	審核

共 66 條, 每頁 10 條 頁

澳門國際銀行 企業網上銀行

請輸入 EN | A |

首頁 賬戶管理 轉賬匯款 企業貸款 操作員設置 企業管理 客戶服務 任務中心

首頁 待辦任務 x

任務中心

- 已辦事宜
- 待辦任務

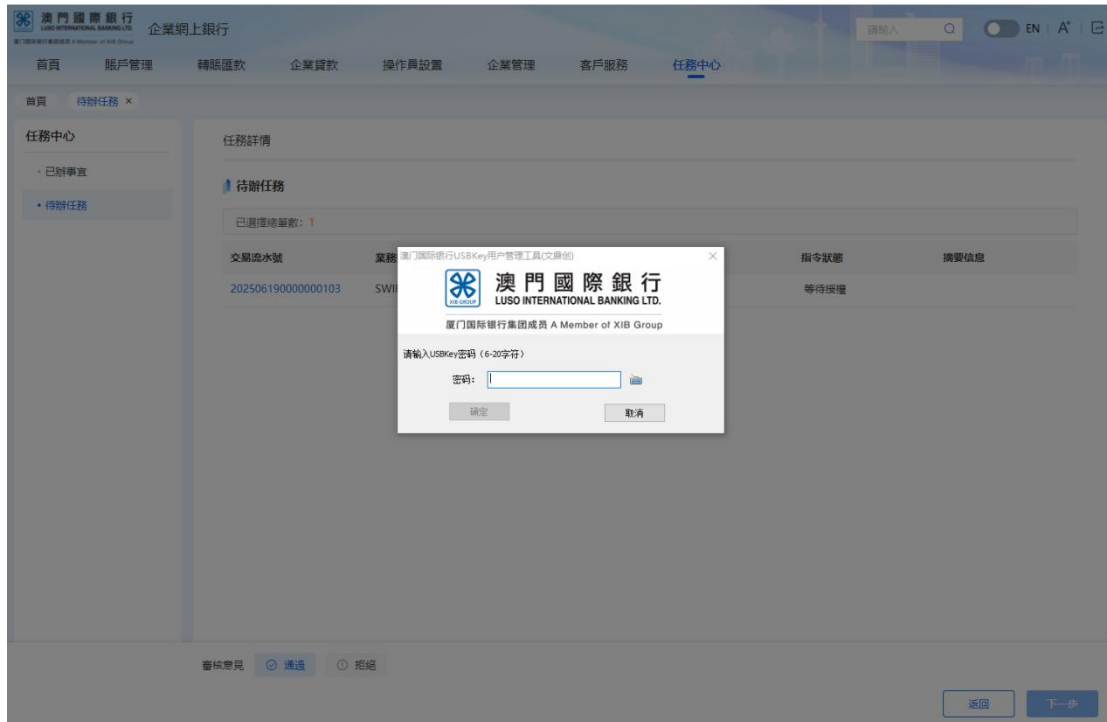
任務詳情

待辦任務

已選擇總筆數: 2

交易流水號	業務類型	制單人	制單日期	指令狀態	摘要信息
202506190000000104	SWIFT匯款申請	三枚1	2025-06-19	等待授權	
202506190000000105	SWIFT匯款申請	三枚2	2025-06-19	等待授權	

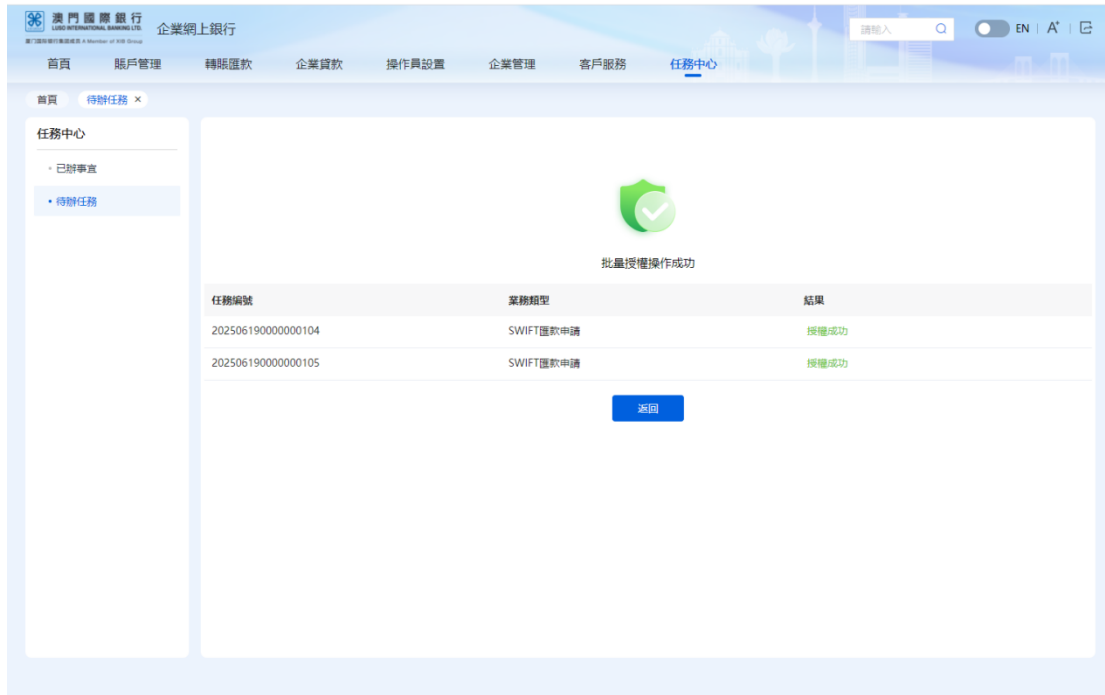
審核意見



授權指令無法撤銷，請謹慎操作

3. UKEY 驗證通過，進入任務審核結果頁，預計等待至多一分鐘時間返回結果，沒有返回結果只能返回待辦列表查看結果，如圖

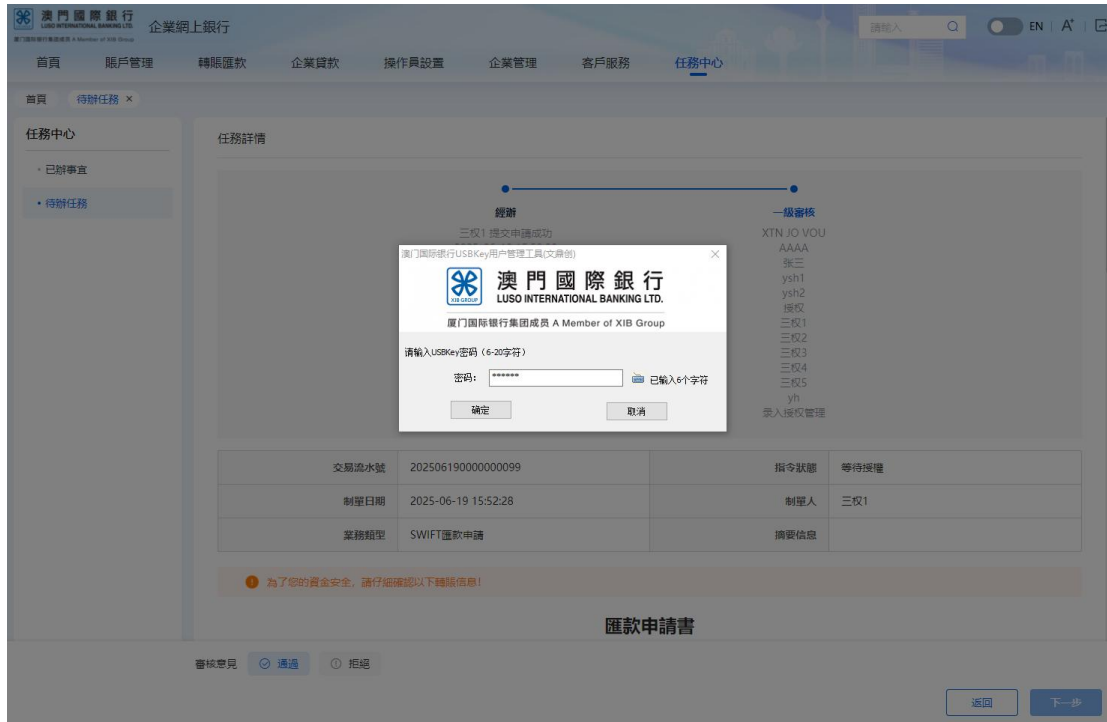




4. 用戶也可以點擊列表右邊的「審核」按鈕，進入到審核確認頁，如圖



5. 點擊「下一步」按鈕，進入 UKEY 驗證頁面，如圖



6. UKEY 驗證通過進入結果頁，如圖

